

LSN Colegio de Bachilleres

E007 Servicios de Educación Media Superior

Nivel	Resumen	Indicador	Fórmula	Unidad de Medida	Tipo de Cálculo	Tipo Dimensión Frecuencia	Numerador Trimestral				Denominador Trimestral				Avance al Trimestre	Avance del indicador
							Programada	Reprogramada	Programada	Ajustado	Programada	Reprogramada	Programada	Ajustado		
Fin	Contribuir a Bienestar social e igualdad mediante la continuidad en la prestación de los servicios que se brinda a los alumnos en los planteles de tipo medio superior para su atención y permanencia.	Porcentaje de egresados de tipo medio superior con promedio igual o superior a ocho.	(Egresados de tipo medio superior por generación, con superior a ocho en el año en curso / Total de egresados de la generación en el año en curso) X 100	Alumno (a)	Porcentual	Eficacia-Estratégico-Anual	0	0	0	22283	0	0	22283	0	0	0%
Causas de las variaciones																
Efectos de las variaciones																
Proposito 1	La población que cumple con los requisitos establecidos por las instituciones que imparten educación del tipo medio superior se beneficia de la continuidad en la prestación de servicios que ofrecen los planteles para su atención y permanencia.	Tasa de variación de la matrícula de educación de tipo medio Superior.	((Matrícula atendida en educación de tipo medio superior en el año t / Matrícula educación de tipo medio superior atendida en el año t-1) - 1) X 100	Matrícula	Tasa de Variación	Eficacia-Estratégico-Anual	0	0	0	95641	0	0	95641	0	0	0%
Causas de las variaciones																
Efectos de las variaciones																
Indicador 2	La población que cumple con los requisitos establecidos por las instituciones que imparten educación del tipo medio superior se beneficia de la continuidad en la prestación de servicios que ofrecen los planteles para su atención y permanencia.	Porcentaje de egreso de tipo medio superior en el ciclo escolar t.	(Número de alumnos que egresan en el ciclo escolar t / Número de alumnos que ingresan en el ciclo escolar t-n) X 100	Alumno (a)	Porcentual	Eficacia-Estratégico-Anual	0	0	0	39660	0	0	39660	0	0	0%
Causas de las variaciones																
Efectos de las variaciones																
Componente 1	Planta docente registrada para la prestación de los servicios educativos del tipo medio superior.	Tasa de variación de la Planta docente registrada de educación de tipo medio superior respecto del año inmediato anterior.	((Planta docente de educación de tipo medio superior registrada en el año t / Planta docente de educación de tipo medio superior registrada en el año t-1) - 1) X 100	Docente	Tasa de Variación	Eficacia-Gestión-Anual	0	0	0	3650	0	0	3650	0	0	0%






L5N Colegio de Bachilleres

E007 Servicios de Educación Media Superior

Nivel	Resumen	Indicador	Fórmula	Unidad de Medida	Tipo de Cálculo	Tipo Dimensión Frecuencia	Numerador Trimestral				Avance al Trimestre	Avance del indicador	
							Programada	Reprogramada	Programada	Ajustado			
Causas de las variaciones													
Efectos de las variaciones													
Actividad 1	Aplicación de recursos presupuestarios del pago de la nómina de la Planta docente para la prestación del servicio educativo del tipo medio superior.	Porcentaje de presupuesto que se aplica al pago de nómina de la Planta docente en el año t. / Presupuesto autorizado en el año t.) X 100	(Presupuesto que se aplica al pago de nómina de la planta docente en el año t / Presupuesto autorizado en el año t.) X 100	Presupuesto	Porcentual	Eficacia-Estratégico-Anual	0	0	1934825560	1934825560	0	0%	0%
Causas de las variaciones													
Efectos de las variaciones													
Actividad 2	Totalidad de Grupos proyectados en los planteles cubiertos con docente al inicio del ciclo escolar.	Porcentaje de grupos con docente al inicio de cada ciclo escolar	(Total de grupos con docente / Total de grupos proyectados al inicio del ciclo escolar) X 100	Grupo	Porcentual	Eficacia-Gestión-Anual	21059	21059	21205	21205	20934	99.406%	98.722%
Causas de las variaciones													
Efectos de las variaciones													
Componente 2	Planteles de educación de tipo medio superior apoyados con recursos presupuestarios para gastos de operación.	Porcentaje de planteles de educación de tipo medio superior que reciben recursos presupuestarios para gastos de operación en el año t.	(Número de planteles de educación de tipo medio superior que reciben recursos presupuestarios para gastos de operación en el año t. / Total de planteles de educación de tipo medio superior en el año t.) X 100	Planel	Porcentual	Eficacia-Gestión-Trimestral independiente	20	20	20	20	20	100%	100%
Causas de las variaciones													
Efectos de las variaciones													
Actividad 1	Aplicación de recursos presupuestarios en gastos de operación para la prestación del servicio educativo del tipo medio superior.	Porcentaje de presupuesto ejercido en gasto de operación en el año t. / Presupuesto autorizado en el año t.) X 100	(Presupuesto ejercido en gasto de operación en el año t / Presupuesto autorizado en el año t.) X 100	Presupuesto	Porcentual	Eficacia-Estratégico-Anual	0	0	1934825560	1934825560	0	0%	0%
Causas de las variaciones													
Efectos de las variaciones													



	<p>Responsable del Área de Planeación  Lic. Sylvia Alejandra Guzmán Saldaña Encargada de la Secretaría de Servicios Institucionales</p>	<p>Responsable del Programa Presupuestario  Lic. Laura Montalvo Díaz Secretaría General</p>	<p>Titular de la Unidad Responsable  Lic. Remigio-Jarillo Cortáez Director General del Colegio de Bachilleres</p>
--	--	---	--

LSN Colegio de Bachilleres

M001 Actividades de apoyo administrativo

Nivel	Resumen	Indicador	Fórmula	Unidad de Medida	Tipo de Cálculo	Tipo Dimensión Frecuencia	Numerador Trimestral				Denominador Trimestral				Avance al Trimestre	Avance del indicador
							Programada	Reprogramada	Programada	Ajustado	Programada	Reprogramada	Programada	Ajustado		
Fin	Contribuir a paz, estado democrático y de derecho, mediante contribuir a impulsar un gobierno abierto que fomenta la rendición de cuentas en la apf, mediante contribuir a fortalecer la calidad y pertinencia de la educación media superior, superior y formación para el trabajo, a fin de que contribuyan al desarrollo de México, contribuir a coordinar los recursos humanos, financieros y materiales mediante el estricto apego al marco normativo vigente, para el adecuado ejercicio del presupuesto que permita cumplir con la misión de la institución.	Porcentaje de Planteles Apoyados	(Número de Planteles Apoyados / Número de Planteles existentes) X 100	Planteles	Porcentual	Eficacia-Estratégico-Trimestral independiente	20	20	20	20	20	20	20	20	100%	100%
<p>Causas de las variaciones La meta programada alcanzó un cumplimiento del 100% debido a que los 20 planteles recibieron apoyo de la Unidad de Administración y Finanzas del Colegio en el tercer trimestre del año, por lo tanto no hay variación en la meta alcanzada respecto de la programada.</p> <p>Efectos de las variaciones Al no existir variación en las metas alcanzadas, los efectos obtenidos han sido el adecuado funcionamiento de los planteles en las prestaciones del servicio durante el tercer trimestre del año.</p>																
Proposito 1	Se lleva a cabo la coordinación de los recursos humanos, financieros y materiales con estricto apego al marco normativo vigente, para el adecuado ejercicio del presupuesto y el cumplimiento a las actividades sustantivas.	Porcentaje de planteles atendidos.	(Planteles atendidos en el año n / Planteles existentes en el año n) X 100	Planteles	Porcentual	Eficacia-Gestión-Trimestral independiente	20	20	20	20	20	20	20	20	100%	100%
<p>Causas de las variaciones La meta programada alcanzó un cumplimiento del 100%, debido a que los 20 planteles fueron atendidos, por parte de la Unidad de Administración y Finanzas del Colegio en el tercer trimestre del año, por lo tanto no hay variación en la meta alcanzada respecto de la programada.</p> <p>Efectos de las variaciones Al no existir variación en las metas alcanzadas, los efectos obtenidos han sido el adecuado funcionamiento de los planteles en las prestaciones del servicio durante el tercer trimestre del año.</p>																
Componente 1	Se proporcionaron a los planteles del Colegio de Bachilleres los materiales, bienes y servicios necesarios para la realización de sus actividades sustantivas.	Porcentaje de reuniones de consenso para determinar necesidades de los planteles.	(Reuniones de consenso realizadas / Reuniones de consenso programadas) X 100	Reunión	Porcentual	Eficacia-Gestión-Anual	0	0	1	1	1	1	1	0	0%	100%
<p>Causas de las variaciones</p> <p>Efectos de las variaciones</p>																

LSN Colegio de Bachilleres

M001 Actividades de apoyo administrativo

Nivel	Resumen	Indicador	Fórmula	Unidad de Medida	Tipo de Cálculo	Tipo Dimensión Frecuencia	Numerador Trimestral				Avance al Trimestre	Avance del indicador
							Programada	Reprogramada	Programada	Ajustado		
Actividad 1	Autorización por la instancia globalizadora de los recursos necesarios para cubrir las mínimas necesidades de los planteles.	Porcentaje de requerimientos de recursos humanos, materiales o financieros atendidos.	(Requerimientos de recursos materiales, humanos o financieros atendidos / Total de requerimientos de recursos materiales, humanos o financieros programados) X 100	Requerimiento	Porcentual	Eficacia-Gestión-Trimestral independiente	20	20	20	20	100%	100%
Causas de las variaciones	La meta programada alcanzó un cumplimiento del 100% debido a que los 20 planteles recibieron atención en sus requerimientos por parte de la Unidad de Administración y Finanzas del Colegio en el tercer trimestre del año, por lo tanto no hay variación en la meta alcanzada respecto de la programada.											
Efectos de las variaciones	Al no existir variación en las metas alcanzadas, los efectos obtenidos han sido el adecuado funcionamiento de los planteles en las prestaciones del servicio durante el tercer trimestre del año.											
	Responsable del Área de Planeación Lic. Silvia Alejandra Guzmán Saldana Encargada de la Secretaría de Servicios Institucionales	Responsable del Programa Presupuestario Mtro. José Luis Cadenas Palma Titular de la Unidad de Administración y Finanzas	Titular de la Unidad Responsable Lic. Remigio Jarillo González Director General del Colegio de Bachilleres									

LSN Colegio de Bachilleres		0001 Actividades de apoyo a la función pública y buen gobierno											
Nivel	Resumen	Indicador	Fórmula	Unidad de Medida	Tipo de Cálculo	Tipo Dimensión Frecuencia	Numerador Trimestral			Denominador Trimestral			
							Programada	Reprogramada	Programada	Programada	Ajustado	Alcanzada	Avance al Trimestre
Fin	Contribuir a Paz, Estado democrático y de derecho mediante la ejecución del programa de trabajo del Órgano Interno de Control en el COLBACH en las materias de auditoría, mejoramiento y desarrollo de la gestión pública, investigación y sanción de probables conductas indebidas.	Porcentaje de implementación del sistema de control interno Institucional en el ColBach	$((\text{Acciones de mejora implementadas en el año } t / \text{ Acciones de mejora implementadas en el año } t-1) - 1) \times 100$	Acción	Tasa de Variación	Eficiencia- Estratégico- Anual	0	0	-24	24	0	0	0%
Causas de las variaciones													
Efectos de las variaciones													
Proposito 1	Los alumnos del Colegio de Bachilleres (COLBACH) se beneficien de que la institución haga un uso adecuado y correcto a los recursos federales asignados (recursos humanos, materiales y de inversión) para el cumplimiento de sus objetivos y metas, a través de la ejecución del Programa de Trabajo del Órgano Interno de Control en las materias de auditoría, mejoramiento y desarrollo de la gestión pública, investigación y sanción de probables conductas indebidas de los servidores públicos para prevenir prácticas de corrupción e impunidad.	Promedio ponderado de los resultados alcanzados en las funciones sustantivas del Órgano Interno de Control	Suma de (promedio obtenido en Indicador de Prevención en el año t) + (promedio obtenido en Indicador de Detección en el año t) + (promedio obtenido en el Indicador de Inhibición en el año t) / 3	Programa	Razón	Eficiencia- Estratégico- Anual	0	0	-3	3	0	0	0%
Causas de las variaciones													
Efectos de las variaciones													

Nivel	Resumen	Indicador	Fórmula	Unidad de Medida	Tipo de Cálculo	Tipo Dimensión Frecuencia	Numerador Trimestral				Denominador Trimestral				Avance al Trimestre	Avance del indicador
							Programada	Reprogramada	Programada	Ajustado	Programada	Reprogramada	Programada	Ajustado		
LSN Colegio de Bachilleres																
0001 Actividades de apoyo a la función pública y buen gobierno																
Componente 1	Quejas y denuncias presentadas para incidir en la prevención de conductas irregulares de los servidores públicos del CB	Promedio ponderado de atención al factor investigación de quejas y denuncias presentadas	Resultado de (.20 Registros de Acuerdo de Radicación + .60 Expedientes de investigación y concluidos durante el periodo a evaluar + .20 cumplimiento al Programa Anual de Trabajo en materia de Quejas y Denuncias) + incentivo - penalización	Reporte	Absoluta	Eficiencia- Estratégico- Anual	0	0	0	0	0	0	0	0	0	0
Causas de las variaciones																
Efectos de las variaciones																
Actividad 1	Recepción y seguimiento de las Quejas y denuncias presentadas.	Resultado de cumplimiento del Programa de Trabajo en materia de quejas y denuncias recibidas	((.50 cumplimiento del porcentaje de conclusión de asuntos en trámite + .30 cumplimiento del porcentaje de conclusión de asuntos omisos + .20 cumplimiento de conclusión de asuntos MRI.PAT - penalización) / Quejas y denuncias recibidas en el año t) X 100	Reporte	Porcentual	Eficacia- Gestión- Anual	0	0	68	68	0	0	0	0	0	0
Causas de las variaciones																
Efectos de las variaciones																
Componente 2	Procedimientos de responsabilidad administrativa atendidos así como la firmeza de las sanciones impuestas.	Promedio ponderado de atención al factor sanción de los procedimientos de responsabilidades administrativas	Resultado de (.30 (Resoluciones Emitidas) + .30 (Tiempo de Atención de Expedientes) + .20 (Índice de Legalidad) + .20(Sanciones Registradas Oportunamente)	Expediente	Absoluta	Eficiencia- Estratégico- Anual	0	0	0	0	0	0	0	0	0	0
Causas de las variaciones																
Efectos de las variaciones																



LSN Colegio de Bachilleres

0001 Actividades de apoyo a la función pública y buen gobierno

Nivel	Resumen	Indicador	Fórmula	Unidad de Medida	Tipo de Cálculo	Tipo Dimensión Frecuencia	Numerador Trimestral				Denominador Trimestral				
							Programada	Reprogramada	Programada	Ajustado	Alcanzada	Avance al Trimestre	Avance del indicador		
Actividad 1	Seguimiento y atención de los Procedimientos de responsabilidad administrativa recibidos y capturados en los sistemas de la Secretaría de la Función Pública durante el ejercicio.	Porcentaje de resoluciones emitidas	(Total de resoluciones emitidas en tiempo / Total de resoluciones emitidas) X 100	Expediente	Porcentual	Eficiencia-Gestión-Anual	0	0	12	12	0	0	0	0	0%
Causas de las variaciones															
Efectos de las variaciones															
Componente 3	Auditorías de alto impacto y de revisión al desempeño realizadas, para contribuir al uso adecuado de los recursos y apego a la normatividad establecida.	Promedio ponderado de Auditorías concluidas con impacto	Resultado de (.20 (Auditorías concluidas con impacto) + .15 (cumplimiento del Plan Anual de Auditorías) + .35 (observaciones con recomendaciones con atributos de calidad) + incentivo por antigüedad de observaciones + incentivo por recuperaciones económicas)	Auditoría	Absoluta	Eficiencia-Estratégico-Anual	0	0	0	0	0	0	0	0	0%
Causas de las variaciones															
Efectos de las variaciones															
Actividad 1	Realización de Auditorías de alto impacto y de revisión al desempeño en apego a los lineamientos establecidos por la SFP	Porcentaje de auditorías concluidas de impacto del Plan Anual de Trabajo	(Auditorías concluidas con impacto / Total de auditorías concluidas) X 100	Auditoría	Porcentual	Eficiencia-Gestión-Anual	0	0	6	6	0	0	0	0	0%
Causas de las variaciones															
Efectos de las variaciones															
Componente 4	Recomendaciones y acciones de mejora, que son útiles para la determinación de áreas de oportunidad orientadas a fortalecer la gestión y el desempeño institucional y la calidad de los servicios educativos que brinda el Colegio	Suma de las acciones implementadas en materia de control y modernización	Resultado de (.70 factor control + .30 Factor Mejora)	Actividad	Absoluta	Eficiencia-Estratégico-Anual	0	0	0	0	0	0	0	0	0%



LSN Colegio de Bachilleres		0001 Actividades de apoyo a la función pública y buen gobierno												
Nivel	Resumen	Indicador	Fórmula	Unidad de Medida	Tipo de Cálculo	Tipo Dimensión Frecuencia	Numerador Trimestral	Denominador Trimestral	Programada	Reprogramada	Ajustado	Alcanzada	Avance al Trimestre	Avance del Indicador
Efectos de las variaciones														
Actividad 1	Seguimiento a las Recomendaciones y acciones de mejora para la implementación del Sistema de Control Interno Institucional, y el cumplimiento de las bases de colaboración y sus líneas de acción.	Porcentaje de seguimiento a las líneas de acción y actividades instruidas por la Secretaría de la Función Pública	(Acciones de mejora y control realizadas en el año t / Acciones de mejora y control programadas a realizarse en el año t) X 100	Acción	Porcentual	Eficacia-Cesión-Annual	0	24	0	24	0	0	0%	0%
Efectos de las variaciones														
Responsable del Área de Planeación		Lic. Silvia Alejandra Guzmán Saldaña Encargada de la Secretaría de Servicios Institucionales		Responsable del Programa Presupuestario		Mtra. Ana Karina Asesoria Aguirre Titular del Órgano Interno de Control		Titular de la Unidad Responsable		Lic. Remigio Jarillo González Director General del Colegio de Bachilleres				