



EDUCACIÓN
SECRETARÍA DE EDUCACIÓN PÚBLICA

 **COLEGIO DE
BACHILLERES**

DIRECCIÓN DE ADMINISTRACIÓN PRESUPUESTAL Y RECURSOS FINANCIEROS

ESTADOS FINANCIEROS AL 31 DE ENERO 2024

ÍNDICE

Página

1

2

3

4

5

6

7

8

Estado de Actividades

Estado de Situación Financiera

Estado de Cambios en la Situación Financiera

Estado de Variación en la Hacienda Pública

Estado Analítico del Activo

Estado Analítico de la Deuda y Otros pasivos

Estado de Flujos de Efectivo

Informe de pasivos Contingentes

COLEGIO DE BACHILLERES
ESTADO DE ACTIVIDADES
DEL 1º AL 31 DE ENERO DE 2024 Y 2023
(PESOS)

	2024	2023		2024	2023
INGRESOS Y OTROS BENEFICIOS			GASTOS Y OTRAS PERDIDAS		
Ingresos de la Gestión	10,744,696	17,462,235	Gastos de Funcionamiento	145,339,919	128,501,977
Impuestos	0	0	Servicios Personales	136,918,794	124,136,438
Cuotas y Aportaciones de Seguridad Social	0	0	Materiales y Suministros	4,788,361	247,615
Contribuciones de Mejoras	0	0	Servicios Generales	3,632,764	4,117,924
Derechos	0	0	Transferencias, Asignaciones, Subsidios y Otras Ayudas		
Productos	0	0	Transferencias Internas y Asignaciones al Sector Público	0	0
Aprovechamientos	0	0	Transferencias al Resto del Sector Público	0	0
Ingresos por Venta de Bienes y Prestación de Servicios	10,744,696	17,462,235	Subsidios y Subvenciones	0	0
Participaciones, Aportaciones, Convenios, Incentivos Derivados de la Colaboración Fiscal, Fondos Distintos de Aportaciones, Transferencias, Asignaciones, Subsidios y Subvenciones, y Participaciones, Aportaciones, Convenios, Incentivos Derivados de la Colaboración Fiscal y Fondos Distintos de Aportaciones	124,504,062	124,615,554	Ayudas Sociales	0	0
Transferencias, Asignaciones, Subsidios y Subvenciones y Pensiones y Jubilaciones	124,504,062	124,615,554	Pensiones y Jubilaciones	0	0
Otros Ingresos y Beneficios	2,036,997	2,608,497	Transferencias a Fideicomisos, Mandatos y Contratos Análogos	0	0
Ingresos Financieros	834,219	730,545	Transferencias a la Seguridad Social	0	0
Incremento por variación de inventarios	0	0	Donativos	0	0
Disminución del Exceso de Estimaciones por Pérdida o Deterioro u Obsolescencia	0	0	Transferencias al Exterior	0	0
Disminución del Exceso de Provisiones	0	0	Participaciones y Aportaciones		
Otros Ingresos y Beneficios Varios	1,202,778	1,877,952	Participaciones	0	0
Total de Ingresos y Otros Beneficios	137,285,755	144,686,286	Aportaciones	0	0
			Convenios	0	0
			Intereses, Comisiones y Otros Gastos de la Deuda Pública		
			Intereses de la Deuda Pública	0	0
			Comisiones de la Deuda Pública	0	0
			Gastos de la Deuda Pública	0	0
			Costo por Coberturas	0	0
			Apoyos Financieros	0	0
			Otros Gastos y Pérdidas		
			Extraordinarias	4,892,479	4,865,180
			Estimaciones, Depreciaciones, Deterioros, Obsolescencia y Amortizaciones	4,892,479	4,776,301
			Provisiones	0	0
			Disminución de Inventarios	0	0
			Aumento por Insuficiencia de Estimaciones por Pérdida o Deterioro y Obsolescencia	0	0
			Aumento por Insuficiencia de Provisiones	0	0
			Otros Gastos	0	88,879
			Inversión Pública		
			Inversión Pública no Capitalizable	0	0
			Total de Gastos y Otras Pérdidas	150,232,398	133,367,157
			Resultados del Ejercicio (Ahorro/Desahorro)	(12,946,643)	11,319,129

Bajo protesta de decir verdad declaramos que los Estados Financieros y sus Notas son razonablemente correctos y son responsabilidad del emisor.

Autorizó: Roberto Alfredo de la Cruz Reyes
Director de Administración Presupuestal y Recursos Financieros

Elaboró: Wendy Jacqueline Cámara Barrios
Jefa del Departamento de Contabilidad

COLEGIO DE BACHILLERES
ESTADO DE SITUACIÓN FINANCIERA
AL 31 DE ENERO DE 2024 Y 2023
(PESOS)

	2024	2023		2024	2023
ACTIVO			PASIVO		
Activo Circulante			Activo Circulante		
Efectivo y Equivalentes	222,297,904	141,247,852	Cuentas por Pagar a Corto Plazo	146,475,027	55,792,263
Derechos a Recibir Efectivo o Equivalentes	23,777,052	22,393,810	Documentos por Pagar a Corto Plazo	0	0
Derechos a Recibir Bienes o Servicios	0	10,600	Porción a Corto Plazo de la Deuda Pública a Largo Plazo	0	0
Inventarios	0	0	Títulos y Valores a Corto Plazo	0	0
Almacenes	15,352,263	14,529,974	Pasivos Diferidos a Corto Plazo	0	0
Estimación por Pérdida o Deterioro de Activos Circulante	0	0	Fondos y bienes de Terceros en Garantía y/o Admonstración a Corto Plazo	44,065	45,587
Otros Activos Circulantes	0	0	Provisiones a Corto Plazo	0	0
			Otros Pasivos a Coto Plazo	0	0
Total de Activos Circulantes	261,427,219	178,182,236	Total de Pasivos Circulantes	146,519,092	55,837,850
Activo No Circulante			Activo No Circulante		
Inversiones Financieras a Largo Plazo	0	0	Cuentas por Pagar a Largo Plazo	0	0
Derechos a Recibir Efectivo o Equivalentes a Largo Plazo	0	0	Documentos por Pagar a Largo Plazo	0	0
Bienes Inmuebles, Infraestructura y Construcciones en Proceso	4,886,128,580	4,200,259,444	Deuda pública a Largo Plazo	0	0
Bienes Muebles	269,303,353	273,658,012	Pasivos Diferidos a Largo Plazo	0	0
Activos Intangibles	857,850	857,850	Fondos y Bienes de Terceros en Garantía y/o Admonstración a Largo Plazo	0	0
Depreciación, Deterioro y Amortización Acumulada de Bienes	(578,971,861)	(533,082,537)	Provisiones a Largo Plazo	0	0
Activos Diferidos	32,500	32,500			
Estimación por Pérdida o Deterioro de Activos No Circulantes	0	0	Total de Pasivos No Circulantes	0	0
Otros Activos no Circulantes	0	0			
Total de Activos No Circulantes	4,577,350,422	3,941,725,269	Total del Pasivo	146,519,092	55,837,850
Total del Activo	4,838,777,641	4,119,907,505	HACIENDA PÚBLICA/PATRIMONIO		
			Hacienda Pública/Patrimonio Contribuido	2,699,031,889	2,689,984,316
			Aportaciones	856,678,569	856,668,569
			Donaciones de Capital	155,620,130	146,582,557
			Actualización de la Hacienda Pública/Patrimonio	1,686,733,190	1,686,733,190
			Hacienda Pública/Patrimonio Generado	1,993,226,660	1,374,085,339
			Resultados del Ejercicio (Ahorro/Desahorro)	-12,946,643	11,319,129
			Resultados de Ejercicios Anteriores	(839,112,580)	(792,592,275)
			Revalúos	2,839,276,446	2,149,349,048
			Reservas	6,009,437	6,009,437
			Rectificaciones de Resultados de Ejercicios Anteriores	0	0
			Exceso o Insuficiencia en la Actualización de la Hacienda Pública/Patrimonio	0	0
			Resultado por Posición Monetaria	0	0
			Resultado por tenencia de Activos No Monetarios	0	0
			Total Hacienda Pública/Patrimonio	4,692,258,549	4,064,069,655
			Total del Pasivo y Hacienda Pública/Patrimonio	4,838,777,641	4,119,907,505

Bajo protesta de decir verdad declaramos que los Estados Financieros y sus Notas son razonablemente correctos y son responsabilidad del emisor.


Autorizó: Roberto Alfredo de la Cruz Reyes
Director de Administración Presupuestal y Recursos Financieros



Elaboró: Wendy Jacqueline Cámara Barrios
Jefa del Departamento de Contabilidad

COLEGIO DE BACHILLERES
ESTADO DE CAMBIOS EN LA SITUACIÓN FINANCIERA
DEL 1° AL 31 DE ENERO DE 2024 Y 2023
(PESOS)

	Origen	Aplicación		Origen	Aplicación
ACTIVO	50,254,583	769,124,719	PASIVO	90,682,764	1,522
<i>Activo Circulante</i>	<i>10,600</i>	<i>83,255,583</i>	<i>Pasivo Circulante</i>	<i>90,682,764</i>	<i>1,522</i>
Efectivo y Equivalentes	0	81,050,052	Cuentas por Pagar a Corto Plazo	90,682,764	0
Derechos a Recibir Efectivo o Equivalentes	0	1,383,242	Documentos por Pagar a Corto Plazo	0	0
Derechos a Recibir Bienes o Servicios	10,600	0	Porción a Corto Plazo de la Deuda Pública a Largo Plazo	0	0
Inventarios	0	0	Títulos y Valores a Corto Plazo	0	0
Almacenes	0	822,289	Pasivos Diferidos a Corto Plazo	0	0
Estimación por Pérdida o Deterioro de Activos Circulantes	0	0	Fondos y Bienes de Terceros en Garantía y/o Administración a Corto Plazo	0	1,522
Otros Activos Circulantes	0	0	Provisiones a Corto Plazo	0	0
			Otros Pasivos a Corto Plazo	0	0
<i>Activo No Circulante</i>	<i>50,243,983</i>	<i>685,869,136</i>			
Inversiones Financieras a Largo Plazo	0	0	<i>Pasivo No Circulante</i>	<i>0</i>	<i>0</i>
Derechos a Recibir Efectivo o Equivalentes a Largo Plazo	0	0	Cuentas por Pagar a Largo Plazo	0	0
Bienes Inmuebles, Infraestructura y Construcciones en Proceso	0	685,869,136	Documentos por Pagar a Largo Plazo	0	0
Bienes Muebles	4,354,659	0	Deuda Pública a Largo Plazo	0	0
Activos Intangibles	0	0	Pasivos Diferidos a Largo Plazo	0	0
Depreciación, Deterioro y Amortización Acumulada de Bienes	45,889,324	0	Fondos y Bienes de Terceros en Garantía y/o en Administración a Largo Plazo	0	0
Activos Diferidos	0	0	Provisiones a Largo Plazo	0	0
Estimación por Pérdida o Deterioro de Activos no Circulantes	0	0			
Otros Activos no Circulantes	0	0	HACIENDA PÚBLICA/PATRIMONIO	698,974,971	70,786,077
			<i>Hacienda Pública/Patrimonio Contribuido</i>	<i>9,047,573</i>	<i>0</i>
			Aportaciones	10,000	0
			Donaciones de Capital	9,037,573	0
			Actualización de la Hacienda Pública/Patrimonio	0	0
			<i>Hacienda Pública/Patrimonio Generado</i>	<i>689,927,398</i>	<i>70,786,077</i>
			Resultados del Ejercicio (Ahorro/ Desahorro)	0	24,265,772
			Resultados de Ejercicios Anteriores	0	46,520,305
			Revalúos	689,927,398	0
			Reservas	0	0
			Rectificaciones de Resultados de Ejercicios Anteriores	0	0
			<i>Exceso o Insuficiencia en la Actualización de la Hacienda Pública/Patrimonio</i>	<i>0</i>	<i>0</i>
			Resultado por Posición Monetaria	0	0
			Resultado por Tenencia de Activos no Monetarios	0	0

Bajo protesta de decir verdad declaramos que los Estados Financieros y sus Notas son razonablemente correctos y son responsabilidad del emisor.


Autorizó: Roberto Alfredo de la Cruz Reyes
Director de Administración Presupuestal y Recursos Financieros


Elaboró: Wendy Jacqueline Cámara Barrios
Jefa del Departamento de Contabilidad

COLEGIO DE BACHILLERES
ESTADO DE VARIACIONES EN LA HACIENDA PÚBLICA
DEL 1° AL 31 DE ENERO DE 2024 Y 2023
(PESOS)

Concepto	Hacienda Pública / Patrimonio Contribuido	Hacienda Pública / Patrimonio Generado de Ejercicios Anteriores	Hacienda Pública / Patrimonio Generado del Ejercicio	Exceso o Insuficiencia en la Actualización de la Hacienda Pública / Patrimonio	Total
Hacienda Pública / Patrimonio Contribuido Neto de 2023	2,689,984,316				2,689,984,316
Aportaciones	856,668,569				856,668,569
Donaciones de Capital	146,582,557				146,582,557
Actualización de la Hacienda Pública/Patrimonio	1,686,733,190				1,686,733,190
Hacienda Pública / Patrimonio Generado Neto de 2023		1,362,766,210	11,319,129		1,374,085,339
Resultados del Ejercicio (Ahorro/Desahorro)			11,319,129		11,319,129
Resultados de Ejercicios Anteriores		(792,592,275)			(792,592,275)
Revalúos		2,149,349,048			2,149,349,048
Reservas		6,009,437			6,009,437
Rectificaciones de Resultados de Ejercicios Anteriores		0			0
Exceso o Insuficiencia en la Actualización de la Hacienda Pública/Patrimonio Neto de 2023				0	0
Resultado por Posición Monetaria				0	0
Resultado por Tenencia de Activos no Monetarios				0	0
Hacienda Pública / Patrimonio Neto Final de 2023	2,689,984,316	1,362,766,210	11,319,129	0	4,064,069,655
Cambios en la Hacienda Pública / Patrimonio Contribuido Neto de 2024	9,047,573				9,047,573
Aportaciones	10,000				10,000
Donaciones de Capital	9,037,573				9,037,573
Actualización de la Hacienda Pública/Patrimonio	0				0
Variaciones de la Hacienda Pública / Patrimonio Generado Neto de 2024		643,407,093	-24,265,772		619,141,321
Resultados del Ejercicio (Ahorro/Desahorro)		0	-24,265,772		-24,265,772
Resultados de Ejercicios Anteriores		(46,520,305)			(46,520,305)
Revalúos		689,927,398	0		689,927,398
Reservas			0		0
Rectificaciones de Resultados de Ejercicios Anteriores			0		0
Cambios en el Exceso o Insuficiencia en la Actualización de la Hacienda Pública/Patrimonio Neto de 2024				0	0
Resultado por Posición Monetaria				0	0
Resultado por Tenencia de Activos no Monetarios				0	0
Hacienda Pública / Patrimonio Neto Final de 2024	2,699,031,889	2,006,173,303	-12,946,643	0	4,692,258,549

Bajo protesta de decir verdad declaramos que los Estados Financieros y sus Notas son razonablemente correctos y son responsabilidad del emisor.


Autorizó: Roberto Alfredo de la Cruz Reyes
Director de Administración Presupuestal y Recursos Financieros


Elaboró: Wendy Jacqueline Cámara Barrios
Jefa del Departamento de Contabilidad


COLEGIO DE BACHILLERES
ESTADO ANALITICO DEL ACTIVO
DEL 1º AL 31 DE ENERO DE 2024 Y 2023
(PESOS)

Concepto	Saldo Inicial	Cargos del Periodo	Abonos del Periodo	Saldo Final	Variación del Periodo
ACTIVO	4,119,907,505	12,147,054,758	11,428,184,624	4,838,777,641	718,870,136
<i>Activo Circulante</i>	178,182,236	11,219,867,703	11,136,622,720	261,427,219	83,244,983
Efectivo y Equivalentes	141,247,852	9,805,020,916	9,723,970,864	222,297,904	81,050,052
Derechos a Recibir Efectivo o Equivalentes	22,393,810	1,386,050,800	1,384,667,558	23,777,052	1,383,242
Derechos a Recibir Bienes o Servicios	10,600	801,999	812,599	0	(10,600)
Inventarios	0	0	0	0	0
Almacenes	14,529,974	27,993,988	27,171,699	15,352,263	822,289
Estimación por Pérdida o Deterioro de Activos Circulantes	0	0	0	0	0
Otros Activos Circulantes	0	0	0	0	0
<i>Activo No Circulante</i>	3,941,725,269	927,187,056	291,561,904	4,577,350,422	635,625,153
Inversiones Financieras a Largo Plazo	0	0	0	0	0
Derechos a Recibir Efectivo o Equivalentes a Largo Plazo	0	0	0	0	0
Bienes Inmuebles, Infraestructura y Construcciones en Proceso	4,200,259,444	689,927,737	4,058,601	4,886,128,580	685,869,136
Bienes Muebles	273,658,012	42,497,463	46,852,122	269,303,353	(4,354,659)
Activos Intangibles	857,850	0	0	857,850	0
Depreciación, Deterioro y Amortización Acumulada de Bienes	-533,082,537	194,032,292	239,921,616	-578,971,861	(45,889,324)
Activos Diferidos	32,500	729,564	729,564	32,500	0
Estimación por Pérdida o Deterioro de Activos no Circulantes	0	0	0	0	0
Otros Activos no Circulantes	0	0	0	0	0

Bajo protesta de decir verdad declaramos que los Estados Financieros y sus Notas son razonablemente correctos y son responsabilidad del emisor.



Autorizó: Roberto Alfredo de la Cruz Reyes
Director de Administración Presupuestal y Recursos Financieros



Elaboró: Wendy Jacqueline Cámara Barrios
Jefa del Departamento de Contabilidad


**COLEGIO DE BACHILLERES
ESTADO ANALÍTICO DE LA DEUDA Y OTROS PASIVOS
DEL 1° AL 31 DE ENERO DE 2024 Y 2023**

(PESOS)

Denominación de las Deudas	Moneda de Contratación	Institución o País Acreedor	Saldo Inicial del Periodo	Saldo Final del Periodo
DEUDA PÚBLICA				
Corto Plazo				
Deuda Interna				
Instituciones de Crédito				
Títulos y Valores				
Arrendamientos Financieros				
Deuda Externa				
Organismos Financieros Internacionales				
Deuda Bilateral				
Títulos y Valores				
Arrendamientos Financieros				
<i>Subtotal Corto Plazo</i>				
Largo Plazo				
Deuda Interna				
instituciones de Crédito				
Títulos y Valores				
Arrendamientos Financieros				
Deuda Externa				
Organismos Financieros Internacionales				
Deuda Bilateral				
Títulos y Valores				
Arrendamientos Financieros				
<i>Subtotal Largo Plazo</i>				
Otros Pasivos			55,837,850	146,519,092
Total Deuda y Otros Pasivos			55,837,850	146,519,092

Bajo protesta de decir verdad declaramos que los Estados Financieros y sus Notas son razonablemente correctos y son responsabilidad del emisor.


 Autorizó: Roberto Alfredo de la Cruz Reyes
 Director de Administración Presupuestal y Recursos Financieros


 Elaboró: Wendy Jacqueline Cámara Barrios
 Jefa del Departamento de Contabilidad

COLEGIO DE BACHILLERES
ESTADO DE FLUJOS DE EFECTIVO
DEL 1º AL 31 DE ENERO DE 2024 y 2023
(PESOS)

Concepto	2024	2023	Concepto	2024	2023
Flujos de Efectivo de las Actividades de Operación			Flujos de Efectivo de las Actividades de Inversión		
Origen	137,285,755	144,686,286	Origen	0	0
Impuestos	0	0	Bienes Inmuebles, Infraestructura y Construcciones en Proce	0	0
Cuotas y Aportaciones de Seguridad Social	0	0	Bienes Muebles	0	0
Contribuciones de Mejoras	0	0	Otros Origenes de Inversión	0	0
Derechos	0	0	Aplicación	0	0
Productos	0	0	Bienes Inmuebles, Infraestructura y Construcciones en Proce	0	0
Aprovechamientos	0	0	Bienes Muebles	0	0
Ingresos por Venta de Bienes y Prestación de Servicios	10,744,696	17,462,235	Otras Aplicaciones de Inversión	0	0
Participaciones, Aportaciones, Convenios, Incentivos Derivados de la Colaboración Fiscal y Fondos Distintos de Aportaciones	0	0	Flujos Netos de Efectivo por Actividades de Inversión	0	0
Transferencias, Asignaciones, Subsidios y Subvenciones y Pensiones y Jubilaciones	124,504,062	124,615,554			
Otros Origenes de Operación	2,036,997	2,608,497	Flujo de Efectivo de las Actividades de Financiamiento		
Aplicación	124,699,847	125,706,695	Origen	485,233,856	38,667,364
Servicios Personales	124,504,082	121,298,613	Endeudamiento Neto	0	0
Materiales y Suministros	168,925	247,615	Interno	0	0
Servicios Generales	26,840	4,160,467	Externo	0	0
Transferencias Internas y Asignaciones al Sector Público	0	0	Otros Origenes de Financiamiento	485,233,856	38,667,364
Transferencias al resto del Sector Público	0	0	Aplicación	416,769,712	23,743,285
Subsidios y Subvenciones	0	0	Servicios de la Deuda	0	0
Ayudas Sociales	0	0	Interno	0	0
Pensionamientos y Jubilaciones	0	0	Externo	0	0
Transferencias a Fideicomisos, Mandatos y Contratos Análogos	0	0	Otras Aplicaciones de Financiamiento	416,769,712	23,743,285
Transferencias a la Seguridad Social	0	0	Flujos netos de Efectivo por Actividades de Financiamiento	68,464,144	14,924,079
Donativos	0	0			
Transferencias al Exterior	0	0	Incremento/Disminución Neta en el Efectivo y Equivalentes	81,050,052	33,903,670
Participaciones	0	0			
Aportaciones	0	0	Efectivo y Equivalentes al Efectivo al Inicio del Ejercicio	141,247,852	107,344,182
Convenios	0	0	Efectivo y Equivalentes al Efectivo al Final del Ejercicio	222,297,904	141,247,852
Otras Aplicaciones de Operación	0	0			
Flujos Netos de Efectivo por Actividades de Operación	12,585,908	18,979,591			

Bajo protesta de decir verdad declaramos que los Estados Financieros y sus Notas son razonablemente correctos y son responsabilidad del emisor.


Autorizó: Roberto Alfredo de la Cruz Reyes
Director de Administración Presupuestal y Recursos Financieros


Elaboró: Wendy Jacqueline Cámara Barrios
Jefa del Departamento de Contabilidad

**DIRECCIÓN DE ADMINISTRACIÓN PRESUPUESTAL Y RECURSOS FINANCIEROS
INFORME DE PASIVOS CONTINGENTES
AL 31 DE ENERO 2024
(PESOS)**

I. JUICIOS LABORALES

Al 31 de enero, se cuantificaron juicios laborales, para efecto de constituir el pasivo contable en la cantidad de \$231,167,776 cantidad que comprende el total de las prestaciones reclamadas por los diversos actores en los juicios entablados en contra del Colegio.

II. PRIMAS DE ANTIGÜEDAD

El cálculo de las primas de antigüedad, reportado por la Subdirección de Personal para el total de trabajadores en activo, asciende a: \$253,697,271 pesos


III. SUMA DEL PASIVO CONTINGENTE

Por lo anteriormente descrito, la suma del Pasivo Contingente es de: \$484,865,047 pesos

Bajo protesta de decir verdad declaramos que los Estados Financieros y sus notas, son razonablemente correctos y son responsabilidad del emisor.



Autorizo: Roberto Alfredo de la Cruz Reyes
Director de Administración Presupuestal Y Recursos Financieros



Elaboró: Wendy Jacqueline Cámara Barrios
Jefa del Departamento de Contabilidad