



EDUCACIÓN
SECRETADÍA DE EDUCACIÓN PÚBLICA

 **COLEGIO DE
BACHILLERES**

**DIRECCIÓN DE ADMINISTRACIÓN PRESUPUESTAL Y
RECURSOS FINANCIEROS**

**ESTADOS FINANCIEROS
AL 31 DE AGOSTO 2024**

ÍNDICE

	Página
Estado de Actividades	1
Estado de Situación Financiera	2
Estado de Cambios en la Situación Financiera	3
Estado de Variación en la Hacienda Pública	4
Estado Analítico del Activo	5
Estado Analítico de la Deuda y Otros pasivos	6
Estado de Flujos de Efectivo	7
Informe de pasivos Contingentes	8

COLEGIO DE BACHILLERES
ESTADO DE ACTIVIDADES
DEL 1º DE ENERO AL 31 DE AGOSTO DE 2024 Y 2023
(PESOS)

	2024	2023		2024	2023
INGRESOS Y OTROS BENEFICIOS			GASTOS Y OTRAS PERDIDAS		
Ingresos de la Gestión	48,789,429	56,862,566	Gastos de Funcionamiento	1,517,990,320	1,293,904,230
Impuestos	0	0	Servicios Personales	1,374,402,534	1,177,080,682
Cuotas y Aportaciones de Seguridad Social	0	0	Materiales y Suministros	20,683,697	14,221,686
Contribuciones de Mejoras	0	0	Servicios Generales	122,904,089	102,601,862
Derechos	0	0	Transferencias, Asignaciones, Subsidios y Otras Ayudas		
Productos	0	0	Transferencias Internas y Asignaciones al Sector Público	0	0
Aprovechamientos	0	0	Transferencias al Resto del Sector Público	0	0
Ingresos por Venta de Bienes y Prestación de Servicios	48,789,429	56,862,566	Subsidios y Subvenciones	0	0
Participaciones, Aportaciones, Convenios, Incentivos Derivados de la Colaboración Fiscal, Fondos Distintos de Aportaciones, Transferencias, Asignaciones, Subsidios y Subvenciones, y Participaciones, Aportaciones, Convenios, Incentivos Derivados de la Colaboración Fiscal y Fondos Distintos de Aportaciones	1,439,601,397	1,243,672,758	Ayudas Sociales	0	0
Transferencias, Asignaciones, Subsidios y Subvenciones y Pensiones y Jubilaciones	1,439,601,397	1,243,672,758	Pensiones y Jubilaciones	0	0
Otros Ingresos y Beneficios	29,933,397	26,664,023	Transferencias a Fideicomisos, Mandatos y Contratos Análogos	0	0
Ingresos Financieros	6,424,155	7,192,739	Transferencias a la Seguridad Social	0	0
Incremento por variación de inventarios	0	0	Donativos	0	0
Disminución del Exceso de Estimaciones por Pérdida o Deterioro u Obsolescencia	0	0	Transferencias al Exterior	0	0
Disminución del Exceso de Provisiones	0	0	Participaciones y Aportaciones		
Otros Ingresos y Beneficios Varios	23,509,242	19,471,284	Participaciones	0	0
Total de Ingresos y Otros Beneficios	1,518,324,223	1,327,199,347	Aportaciones	0	0
			Convenios	0	0
			Intereses, Comisiones y Otros Gastos de la Deuda Pública		
			Intereses de la Deuda Pública	0	0
			Comisiones de la Deuda Pública	0	0
			Gastos de la Deuda Pública	0	0
			Costo por Coberturas	0	0
			Apoyos Financieros	0	0
			Otros Gastos y Pérdidas		
			Extraordinarias	40,819,145	39,530,064
			Estimaciones, Depreciaciones, Deterioros, Obsolescencia y Amortizaciones	39,021,311	39,264,398
			Provisiones	0	0
			Disminución de Inventarios	0	0
			Aumento por Insuficiencia de Estimaciones por Pérdida o Deterioro y Obsolescencia	0	0
			Aumento por Insuficiencia de Provisiones	0	0
			Otros Gastos-	1,797,834	265,666
			Inversión Pública		
			Inversión Pública no Capitalizable	0	0
			Total de Gastos y Otras Pérdidas	1,558,809,465	1,333,434,294
			Resultados del Ejercicio (Ahorro/Desahorro)	(40,485,242)	(6,234,947)

Bajo protesta de decir verdad declaramos que los Estados Financieros y sus Notas son razonablemente correctos y son responsabilidad del emisor.

Autorizó: Roberto Alfredo de la Cruz Reyes
Director de Administración Presupuestal y Recursos Financieros

Elaboró: Wendy Jacqueline Cámara Barrios
Jefa del Departamento de Contabilidad

COLEGIO DE BACHILLERES
ESTADO DE SITUACIÓN FINANCIERA
AL 31 DE AGOSTO DE 2024 Y 2023
(PESOS)

	2024	2023		2024	2023
ACTIVO			PASIVO		
Activo Circulante			Pasivo Circulante		
Efectivo y Equivalentes	170,028,111	177,687,533	Cuentas por Pagar a Corto Plazo	79,512,020	63,880,189
Derechos a Recibir Efectivo o Equivalentes	22,470,173	22,967,435	Documentos por Pagar a Corto Plazo	0	0
Derechos a Recibir Bienes o Servicios	0	355,745	Porción a Corto Plazo de la Deuda Pública a Largo Plazo	0	0
Inventarios	0	0	Títulos y Valores a Corto Plazo	0	0
Almacenes	9,424,639	6,411,242	Pasivos Diferidos a Corto Plazo	0	0
Estimación por Pérdida o Deterioro de Activos Circulante	0	0	Fondos y bienes de Terceros en Garantía y/o Administración a Corto Plazo	209,737	38,930
Otros Activos Circulantes	0	0	Provisiones a Corto Plazo	0	0
			Otros Pasivos a Corto Plazo	0	0
Total de Activos Circulantes	201,922,923	207,421,955	Total de Pasivos Circulantes	79,721,757	63,919,119
Activo No Circulante			Pasivo No Circulante		
Inversiones Financieras a Largo Plazo	0	0	Cuentas por Pagar a Largo Plazo	0	0
Derechos a Recibir Efectivo o Equivalentes a Largo Plazo	0	0	Documentos por Pagar a Largo Plazo	0	0
Bienes Inmuebles, Infraestructura y Construcciones en Proceso	4,886,128,580	4,886,128,580	Deuda pública a Largo Plazo	0	0
Bienes Muebles	267,299,712	271,010,415	Pasivos Diferidos a Largo Plazo	0	0
Activos Intangibles	857,850	857,850	Fondos y Bienes de Terceros en Garantía y/o Administración a Largo Plazo	0	0
Depreciación, Deterioro y Amortización Acumulada de Bienes	(611,730,983)	(556,759,820)	Provisiones a Largo Plazo	0	0
Activos Diferidos	32,500	32,500			
Estimación por Pérdida o Deterioro de Activos No Circulantes	0	0	Total de Pasivos No Circulantes	0	0
Otros Activos no Circulantes	0	0			
Total de Activos No Circulantes	4,542,587,659	4,601,269,525	Total del Pasivo	79,721,757	63,919,119
Total del Activo	4,744,510,582	4,808,691,480	HACIENDA PÚBLICA/PATRIMONIO		
			Hacienda Pública/Patrimonio Contribuido	2,699,100,764	2,698,313,700
			Aportaciones	856,678,569	856,678,569
			Donaciones de Capital	155,689,005	154,901,941
			Actualización de la Hacienda Pública/Patrimonio	1,686,733,190	1,686,733,190
			Hacienda Pública/Patrimonio Generado	1,965,688,061	2,046,458,661
			Resultados del Ejercicio (Ahorro/Desahorro)	(40,485,242)	(6,234,947)
			Resultados de Ejercicios Anteriores	(839,112,580)	(792,592,275)
			Revalúos	2,839,276,446	2,839,276,446
			Reservas	6,009,437	6,009,437
			Rectificaciones de Resultados de Ejercicios Anteriores	0	0
			Exceso o Insuficiencia en la Actualización de la Hacienda Pública/Patrimonio	0	0
			Resultado por Posición Monetaria	0	0
			Resultado por tenencia de Activos No Monetarios	0	0
			Total Hacienda Pública/Patrimonio	4,664,788,825	4,744,772,361
			Total del Pasivo y Hacienda Pública/Patrimonio	4,744,510,582	4,808,691,480

Bajo protesta de decir verdad declaramos que los Estados Financieros y sus Notas son razonablemente correctos y son responsabilidad del emisor.

Autorizó: Roberto Alfredo de la Cruz Reyes
Director de Administración Presupuestal y Recursos Financieros

Elaboró: Wendy Jacqueline Cámara Barrios
Jefa del Departamento de Contabilidad


COLEGIO DE BACHILLERES
ESTADO DE CAMBIOS EN LA SITUACIÓN FINANCIERA
AL 31 DE AGOSTO DE 2024 Y 2023
(PESOS)

	Origen	Aplicación		Origen	Aplicación
ACTIVO	67,194,295	3,013,397	PASIVO	15,802,638	0
<i>Activo Circulante</i>	<i>8,512,429</i>	<i>3,013,397</i>	<i>Pasivo Circulante</i>	<i>15,802,638</i>	<i>0</i>
Efectivo y Equivalentes	7,659,422	0	Cuentas por Pagar a Corto Plazo	15,631,831	0
Derechos a Recibir Efectivo o Equivalentes	497,262	0	Documentos por Pagar a Corto Plazo	0	0
Derechos a Recibir Bienes o Servicios	355,745	0	Porción a Corto Plazo de la Deuda Pública a Largo Plazo	0	0
Inventarios	0	0	Títulos y Valores a Corto Plazo	0	0
Almacenes	0	3,013,397	Pasivos Diferidos a Corto Plazo	0	0
Estimación por Pérdida o Deterioro de Activos Circulantes	0	0	Fondos y Bienes de Terceros en Garantía y/o Administración a Corto Plazo	170,807	0
Otros Activos Circulantes	0	0	Provisiones a Corto Plazo	0	0
			Otros Pasivos a Corto Plazo	0	0
<i>Activo No Circulante</i>	<i>58,681,866</i>	<i>0</i>			
Inversiones Financieras a Largo Plazo	0	0	<i>Pasivo No Circulante</i>	<i>0</i>	<i>0</i>
Derechos a Recibir Efectivo o Equivalentes a Largo Plazo	0	0	Cuentas por Pagar a Largo Plazo	0	0
Bienes Inmuebles, Infraestructura y Construcciones en Proceso	0	0	Documentos por Pagar a Largo Plazo	0	0
Bienes Muebles	3,710,703	0	Deuda Pública a Largo Plazo	0	0
Activos Intangibles	0	0	Pasivos Diferidos a Largo Plazo	0	0
Depreciación, Deterioro y Amortización Acumulada de Bienes	54,971,163	0	Fondos y Bienes de Terceros en Garantía y/o en Administración a Largo Plazo	0	0
Activos Diferidos	0	0	Provisiones a Largo Plazo	0	0
Estimación por Pérdida o Deterioro de Activos no Circulantes	0	0			
Otros Activos no Circulantes	0	0	HACIENDA PÚBLICA/PATRIMONIO	787,064	80,770,600
			<i>Hacienda Pública/Patrimonio Contribuido</i>	<i>787,064</i>	<i>0</i>
			Aportaciones	0	0
			Donaciones de Capital	787,064	0
			Actualización de la Hacienda Pública/Patrimonio	0	0
			<i>Hacienda Pública/Patrimonio Generado</i>	<i>0</i>	<i>80,770,600</i>
			Resultados del Ejercicio (Ahorro/ Desahorro)	0	34,250,295
			Resultados de Ejercicios Anteriores	0	46,520,305
			Revalúos	0	0
			Reservas	0	0
			Rectificaciones de Resultados de Ejercicios Anteriores	0	0
			<i>Exceso o Insuficiencia en la Actualización de la Hacienda Pública/Patrimonio</i>	<i>0</i>	<i>0</i>
			Resultado por Posición Monetaria	0	0
			Resultado por Tenencia de Activos no Monetarios	0	0

Bajo protesta de decir verdad declaramos que los Estados Financieros y sus Notas son razonablemente correctos y son responsabilidad del emisor.



Autorizó: Roberto Alfredo de la Cruz Reyes
Director de Administración Presupuestal y Recursos Financieros




Elaboró: Wendy Jacqueline Cámara Barrios
Jefa del Departamento de Contabilidad

**COLEGIO DE BACHILLERES
ESTADO DE VARIACIONES EN LA HACIENDA PÚBLICA
AL 31 DE AGOSTO DE 2024 Y 2023
(PESOS)**

Concepto	Hacienda Pública / Patrimonio Contribuido	Hacienda Pública / Patrimonio Generado de Ejercicios Anteriores	Hacienda Pública / Patrimonio Generado del Ejercicio	Exceso o Insuficiencia en la Actualización de la Hacienda Pública / Patrimonio	Total
Hacienda Pública / Patrimonio Contribuido Neto de 2023	2,698,313,700				2,698,313,700
Aportaciones	856,678,569				856,678,569
Donaciones de Capital	154,901,941				154,901,941
Actualización de la Hacienda Pública/Patrimonio	1,686,733,190				1,686,733,190
Hacienda Pública / Patrimonio Generado Neto de 2023		2,052,693,608	(6,234,947)		2,046,458,661
Resultados del Ejercicio (Ahorro/Desahorro)			(6,234,947)		(6,234,947)
Resultados de Ejercicios Anteriores		(792,592,275)			(792,592,275)
Revalúos		2,839,276,446			2,839,276,446
Reservas		6,009,437			6,009,437
Rectificaciones de Resultados de Ejercicios Anteriores		0			0
Exceso o Insuficiencia en la Actualización de la Hacienda Pública/Patrimonio Neto de 2023				0	0
Resultado por Posición Monetaria				0	0
Resultado por Tenencia de Activos no Monetarios				0	0
Hacienda Pública / Patrimonio Neto Final de 2023	2,698,313,700	2,052,693,608	(6,234,947)	0	4,744,772,361
Cambios en la Hacienda Pública / Patrimonio Contribuido Neto de 2024	787,064				787,064
Aportaciones	0				0
Donaciones de Capital	787,064				787,064
Actualización de la Hacienda Pública/Patrimonio	0				0
Variaciones de la Hacienda Pública / Patrimonio Generado Neto de 2024		(46,520,305)	(34,250,295)		(80,770,600)
Resultados del Ejercicio (Ahorro/Desahorro)		0	(34,250,295)		(34,250,295)
Resultados de Ejercicios Anteriores		(46,520,305)			(46,520,305)
Revalúos		0	0		0
Reservas		0	0		0
Rectificaciones de Resultados de Ejercicios Anteriores		0	0		0
Cambios en el Exceso o Insuficiencia en la Actualización de la Hacienda Pública/Patrimonio Neto de 2024				0	0
Resultado por Posición Monetaria				0	0
Resultado por Tenencia de Activos no Monetarios				0	0
Hacienda Pública / Patrimonio Neto Final de 2024	2,699,100,764	2,006,173,303	(40,485,242)	0	4,664,788,825

Bajo protesta de decir verdad declaramos que los Estados Financieros y sus Notas son razonablemente correctos y son responsabilidad del emisor.


 Autorizó: Roberto Alfredo de la Cruz Reyes
 Director de Administración Presupuestal y Recursos Financieros


 Elaboró: Wendy Jacqueline Cámara Barrios
 Jefa del Departamento de Contabilidad

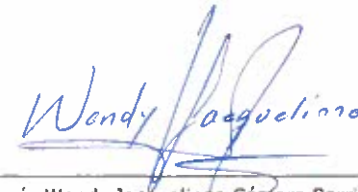
**COLEGIO DE BACHILLERES
ESTADO ANALITICO DEL ACTIVO
AL 31 DE AGOSTO DE 2024 Y 2023
(PESOS)**

Concepto	Saldo Inicial	Cargos del Periodo	Abonos del Periodo	Saldo Final	Variación del Periodo
ACTIVO	4,808,691,480	12,809,011,663	12,873,192,563	4,744,510,582	(64,180,898)
<i>Activo Circulante</i>	207,421,955	11,867,618,086	11,873,117,118	201,922,923	(5,499,032)
Efectivo y Equivalentes	177,687,533	10,260,107,001	10,267,766,423	170,028,111	(7,659,422)
Derechos a Recibir Efectivo o Equivalentes	22,967,435	1,543,645,795	1,544,143,057	22,470,173	(497,262)
Derechos a Recibir Bienes o Servicios	355,745	15,352,933	15,708,678	0	(355,745)
Inventarios	0	0	0	0	0
Almacenes	6,411,242	48,512,357	45,498,960	9,424,639	3,013,397
Estimación por Pérdida o Deterioro de Activos Circulantes	0	0	0	0	0
Otros Activos Circulantes	0	0	0	0	0
<i>Activo No Circulante</i>	4,601,269,525	941,393,578	1,000,075,445	4,542,587,659	(58,681,866)
Inversiones Financieras a Largo Plazo	0	0	0	0	0
Derechos a Recibir Efectivo o Equivalentes a Largo Plazo	0	0	0	0	0
Bienes Inmuebles, Infraestructura y Construcciones en Proceso	4,886,128,580	693,986,000	693,986,000	4,886,128,580	0
Bienes Muebles	271,010,415	50,026,158	53,736,861	267,299,712	(3,710,703)
Activos Intangibles	857,850	0	0	857,850	0
Depreciación, Deterioro y Amortización Acumulada de Bienes	(556,759,820)	196,651,856	251,623,019	(611,730,983)	(54,971,163)
Activos Diferidos	32,500	729,564	729,564	32,500	0
Estimación por Pérdida o Deterioro de Activos no Circulantes	0	0	0	0	0
Otros Activos no Circulantes	0	0	0	0	0

Bajo protesta de decir verdad declaramos que los Estados Financieros y sus Notas son razonablemente correctos y son responsabilidad del emisor.



Autorizó: Roberto Alfredo de la Cruz Reyes
Director de Administración Presupuestal y Recursos Financieros




Elaboró: Wendy Jacqueline Cámara Barrios
Jefa del Departamento de Contabilidad

COLEGIO DE BACHILLERES
ESTADO ANALÍTICO DE LA DEUDA Y OTROS PASIVOS
AL 31 DE AGOSTO DE 2024 Y 2023
(PESOS)

Denominación de las Deudas	Moneda de Contratación	Institución o País Acreedor	Saldo Inicial del Periodo	Saldo Final del Periodo
DEUDA PÚBLICA				
Corto Plazo				
Deuda Interna				
Instituciones de Crédito				
Títulos y Valores				
Arrendamientos Financieros				
Deuda Externa				
Organismos Financieros Internacionales				
Deuda Bilateral				
Títulos y Valores				
Arrendamientos Financieros				
<i>Subtotal Corto Plazo</i>				
Largo Plazo				
Deuda Interna				
Instituciones de Crédito				
Títulos y Valores				
Arrendamientos Financieros				
Deuda Externa				
Organismos Financieros Internacionales				
Deuda Bilateral				
Títulos y Valores				
Arrendamientos Financieros				
<i>Subtotal Largo Plazo</i>				
Otros Pasivos			63,919,119	79,721,757
Total Deuda y Otros Pasivos			63,919,119	79,721,757

Bajo protesta de decir verdad declaramos que los Estados Financieros y sus Notas son razonablemente correctos y son responsabilidad del emisor.


 Autorizó: Roberto Alfredo de la Cruz Reyes
 Director de Administración Presupuestal y Recursos Financieros


 Elaboró: Wendy Jacqueline Cámara Barrios
 Jefa del Departamento de Contabilidad


COLEGIO DE BACHILLERES
ESTADO DE FLUJOS DE EFECTIVO
DEL 1º DE ENERO AL 31 DE AGOSTO DE 2024 Y 2023
(PESOS)

Concepto	2024	2023		2024	2023
Flujos de Efectivo de las Actividades de Operación			Flujos de Efectivo de las Actividades de Inversión		
Origen	1,518,324,223	1,327,199,347	Origen	0	0
Impuestos	0	0	Bienes Inmuebles, Infraestructura y Construcciones en Proce	0	0
Cuotas y Aportaciones de Seguridad Social	0	0	Bienes Muebles	0	0
Contribuciones de Mejoras	0	0	Otros Orígenes de Inversión	0	0
Derechos	0	0	Aplicación	0	0
Productos	0	0	Bienes inmuebles, Infraestructura y Construcciones en Proce	0	0
Aprovechamientos	0	0	Bienes Muebles	0	0
Ingresos por Venta de Bienes y Prestación de Servicios	48,789,429	56,862,566	Otras Aplicaciones de Inversión	0	0
Participaciones, Aportaciones, Convenios, Incentivos Derivados de la Colaboración Fiscal y Fondos Distintos de Aportaciones	0	0	Flujos Netos de Efectivo por Actividades de Inversión	0	0
Transferencias, Asignaciones, Subsidios y Subvenciones y Pensiones y Jubilaciones	1,439,601,397	1,243,672,758			
Otros Orígenes de Operación	29,933,397	26,664,023	Flujo de Efectivo de las Actividades de Financiamiento		
Aplicación	1,484,713,663	1,272,136,873	Origen	893,823,783	386,783,064
Servicios Personales	1,356,423,338	1,167,243,935	Endeudamiento Neto	0	0
Materiales y Suministros	8,955,431	5,156,982	Interno	0	0
Servicios Generales	119,334,894	99,735,956	Externo	0	0
Transferencias Internas y Asignaciones al Sector Público	0	0	Otros Orígenes de Financiamiento	893,823,783	386,783,064
Transferencias al resto del Sector Público	0	0	Aplicación	935,093,765	408,196,795
Subsidios y Subvenciones	0	0	Servicios de la Deuda	0	0
Ayudas Sociales	0	0	Interno	0	0
Pensiones y Jubilaciones	0	0	Externo	0	0
Transferencias a Fideicomisos, Mandatos y Contratos Análogos	0	0	Otras Aplicaciones de Financiamiento	935,093,765	408,196,795
Transferencias a la Seguridad Social	0	0	Flujos netos de Efectivo por Actividades de Financiamiento	(41,269,982)	(21,413,731)
Donativos	0	0			
Transferencias al Exterior	0	0	Incremento/Disminución Neta en el Efectivo y Equivalentes	(7,659,422)	33,648,743
Participaciones	0	0			
Aportaciones	0	0	Efectivo y Equivalentes al Efectivo al Inicio del Ejercicio	177,687,533	144,038,790
Convenios	0	0	Efectivo y Equivalentes al Efectivo al Final del Ejercicio	170,028,111	177,687,533
Otras Aplicaciones de Operación	0	0			
Flujos Netos de Efectivo por Actividades de Operación	33,610,560	55,062,474			

Bajo protesta de decir verdad declaramos que los Estados Financieros y sus Notas son razonablemente correctos y son responsabilidad del emisor.



Autorizó: Roberto Alfredo de la Cruz Reyes
Director de Administración Presupuestal y Recursos Financieros



Elaboró: Wendy Jacqueline Cámara Barrios
Jefa del Departamento de Contabilidad

**DIRECCIÓN DE ADMINISTRACIÓN PRESUPUESTAL Y RECURSOS FINANCIEROS
INFORME DE PASIVOS CONTINGENTES
AL 31 DE AGOSTO 2024
(PESOS)**

I. JUICIOS LABORALES

Al 31 de agosto, se cuantificaron juicios laborales, para efecto de constituir el pasivo contable en la cantidad de \$229,451,830 cantidad que comprende el total de las prestaciones reclamadas por los diversos actores en los juicios entablados en contra del Colegio.

II. PRIMAS DE ANTIGÜEDAD

El cálculo de las primas de antigüedad, reportado por la Subdirección de Personal para el total de trabajadores en activo, asciende a: \$265,584,158 pesos

III. SUMA DEL PASIVO CONTINGENTE

Por lo anteriormente descrito, la suma del Pasivo Contingente es de: \$ 495,035,988 pesos

Bajo protesta de decir verdad declaramos que los Estados Financieros y sus notas, son razonablemente correctos y son responsabilidad del emisor.

Autorizo: Roberto Alfredo de la Cruz Reyes
Director de Administración Presupuestal Y Recursos Financieros

Elaboró: Wendy Jacqueline Cámara Barrios
Jefa del Departamento de Contabilidad