

**DIRECCIÓN DE ADMINISTRACIÓN PRESUPUESTAL Y
RECURSOS FINANCIEROS**

**ESTADOS FINANCIEROS
AL 30 DE NOVIEMBRE DE 2023**

ÍNDICE


	Página
Estado de Actividades	1
Estado de Situación Financiera	2
Estado de Cambios en la Situación Financiera	3
Estado de Variación en la Hacienda Pública	4
Estado Analítico del Activo	5
Estado Analítico de la Deuda y Otros pasivos	6
Estado de Flujos de Efectivo	7
Informe de pasivos Contingentes	8

COLEGIO DE BACHILLERES
ESTADO DE ACTIVIDADES
DEL 1° DE ENERO AL 30 DE NOVIEMBRE DE 2023 Y 2022
(PESOS)

	2023	2022		2023	2022
INGRESOS Y OTROS BENEFICIOS			GASTOS Y OTRAS PERDIDAS		
Ingresos de la Gestión	71,276,213	80,938,348	Gastos de Funcionamiento	1,873,093,479	1,791,700,057
Impuestos	0	0	Servicios Personales	1,700,517,990	1,602,318,008
Cuotas y Aportaciones de Seguridad Social	0	0	Materiales y Suministros	18,633,357	31,593,081
Contribuciones de Mejoras	0	0	Servicios Generales	153,942,132	157,788,968
Derechos	0	0			
Productos	0	0	Transferencias, Asignaciones, Subsidios y Otras Ayudas		
Aprovechamientos	0	0	Transferencias Internas y Asignaciones al Sector Público	0	0
Ingresos por Venta de Bienes y Prestación de Servicios	71,276,213	80,938,348	Transferencias al Resto del Sector Público	0	0
			Subsidios y Subvenciones	0	0
Participaciones, Aportaciones, Convenios, Incentivos Derivados de la Colaboración Fiscal, Fondos Distintos de Aportaciones, Transferencias, Asignaciones, Subsidios y Subvenciones, y Participaciones, Aportaciones, Convenios, Incentivos Derivados de la Colaboración Fiscal y Fondos Distintos de Aportaciones	1,780,899,944	1,681,770,608	Ayudas Sociales	0	0
Transferencias, Asignaciones, Subsidios y Subvenciones y Pensiones y Jubilaciones	1,780,899,944	1,681,770,608	Pensiones y Jubilaciones	0	0
			Transferencias a Fideicomisos, Mandatos y Contratos Análogos	0	0
Otros Ingresos y Beneficios	31,683,314	16,153,202	Transferencias a la Seguridad Social	0	0
Ingresos Financieros	10,244,627	5,613,256	Donativos	0	0
Incremento por variación de inventarios	0	0	Transferencias al Exterior	0	0
Disminución del Exceso de Estimaciones por Pérdida o Deterioro u Obsolescencia	0	0			
Disminución del Exceso de Provisiones	0	0	Participaciones y Aportaciones		
Otros Ingresos y Beneficios Varios	21,438,687	10,539,946	Participaciones	0	0
			Aportaciones	0	0
Total de Ingresos y Otros Beneficios	1,883,859,471	1,778,862,158	Convenios	0	0
			Intereses, Comisiones y Otros Gastos de la Deuda Pública		
			Intereses de la Deuda Pública	0	0
			Comisiones de la Deuda Pública	0	0
			Gastos de la Deuda Pública	0	0
			Costo por Coberturas	0	0
			Apoyos Financieros	0	0
			Otros Gastos y Perdidas		
			Extraordinarias	54,360,424	53,155,800
			Estimaciones, Depreciaciones, Deterioros, Obsolescencia y Amortizaciones	54,041,664	53,092,866
			Provisiones	0	0
			Disminución de Inventarios	0	0
			Aumento por Insuficiencia de Estimaciones por Pérdida o Deterioro y Obsolescencia	0	0
			Aumento por Insuficiencia de Provisiones	0	0
			Otros Gastos	318,760	62,934
			Inversión Pública		
			Inversión Pública no Capitalizable	0	0
			Total de Gastos y Otras Pérdidas	1,927,453,903	1,844,855,857
			Resultados del Ejercicio (Ahorro/Desahorro)	(43,594,432)	(65,993,699)

Bajo protesta de decir verdad declaramos que los Estados Financieros y sus Notas son razonablemente correctos y son responsabilidad del emisor.


 Autorizo: Roberto Alfredo de la Cruz Reyes
 Director de Administración Presupuestal y Recursos Financieros


 Elaboró: Wendy Jaqueline Cámara Barrios
 Jefa del Departamento de Contabilidad

COLEGIO DE BACHILLERES
ESTADO DE SITUACIÓN FINANCIERA
AL 30 DE NOVIEMBRE DE 2023 Y 2022
(PESOS)

	2023	2022		2023	2022
ACTIVO			PASIVO		
Activo Circulante			Pasivo Circulante		
Efectivo y Equivalentes	205,192,550	116,058,749	Cuentas por Pagar a Corto Plazo	107,480,552	71,811,081
Derechos a Recibir Efectivo o Equivalentes	12,101,748	34,568,045	Documentos por Pagar a Corto Plazo	0	0
Derechos a Recibir Bienes o Servicios	0	10,600	Porción a Corto Plazo de la Deuda Pública a Largo Plazo	0	0
Inventarios	0	0	Títulos y Valores a Corto Plazo	0	0
Almacenes	11,218,325	9,054,663	Pasivos Diferidos a Corto Plazo	0	0
Estimación por Pérdida o Deterioro de Activos Circulante	0	0	Fondos y bienes de Terceros en Garantía y/o Administración a Corto Plazo	58,565	46,625
Otros Activos Circulantes	0	0	Provisiones a Corto Plazo	0	0
			Otros Pasivos a Corto Plazo	0	0
Total de Activos Circulantes	228,512,623	159,692,057	Total de Pasivos Circulantes	107,539,117	71,857,706
Activo No Circulante			Pasivo No Circulante		
Inversiones Financieras a Largo Plazo	0	0	Cuentas por Pagar a Largo Plazo	0	0
Derechos a Recibir Efectivo o Equivalentes a Largo Plazo	0	0	Documentos por Pagar a Largo Plazo	0	0
Bienes Inmuebles, Infraestructura y Construcciones en Proceso	4,886,128,580	4,200,259,444	Deuda pública a Largo Plazo	0	0
Bienes Muebles	269,247,273	271,874,184	Pasivos Diferidos a Largo Plazo	0	0
Activos Intangibles	857,850	857,850	Fondos y Bienes de Terceros en Garantía y/o Administración a Largo Plazo	0	0
Depreciación, Deterioro y Amortización Acumulada de Bienes	(569,108,644)	(524,852,460)	Provisiones a Largo Plazo	0	0
Activos Diferidos	32,500	32,500			
Estimación por Pérdida o Deterioro de Activos No Circulantes	0	0	Total de Pasivos No Circulantes	0	0
Otros Activos no Circulantes	0	0			
Total de Activos No Circulantes	4,587,157,559	3,948,171,518	Total del Pasivo	107,539,117	71,857,706
Total del Activo	4,815,670,182	4,107,863,575	HACIENDA PÚBLICA/PATRIMONIO		
			Hacienda Pública/Patrimonio Contribuido	2,699,031,889	2,686,861,029
			Aportaciones	856,678,569	856,668,569
			Donaciones de Capital	155,620,130	143,459,270
			Actualización de la Hacienda Pública/Patrimonio	1,686,733,190	1,686,733,190
			Hacienda Pública/Patrimonio Generado	2,009,099,176	1,349,144,840
			Resultados del Ejercicio (Ahorro/Desahorro)	(43,594,432)	(65,993,699)
			Resultados de Ejercicios Anteriores	(792,592,275)	(740,219,946)
			Revalúos	2,839,276,446	2,149,349,048
			Reservas	6,009,437	6,009,437
			Rectificaciones de Resultados de Ejercicios Anteriores	0	0
			Exceso o Insuficiencia en la Actualización de la Hacienda Pública/Patrimonio	0	0
			Resultado por Posición Monetaria	0	0
			Resultado por tenencia de Activos No Monetarios	0	0
			Total Hacienda Pública/Patrimonio	4,708,131,065	4,036,005,869
			Total del Pasivo y Hacienda Pública/Patrimonio	4,815,670,182	4,107,863,575

Bajo protesta de decir verdad declaramos que los Estados Financieros y sus Notas son razonablemente correctos y son responsabilidad del emisor.

Autorizó: 
Director de Administración Presupuestal y Recursos Financieros


Elaboró: Wendy Jacqueline Camacho Barrios
Jefa del Departamento de Contabilidad


COLEGIO DE BACHILLERES
ESTADO DE CAMBIOS EN LA SITUACIÓN FINANCIERA
DEL 1° DE ENERO AL 30 DE NOVIEMBRE DE 2023 Y 2022
(PESOS)

	Origen	Aplicación		Origen	Aplicación
ACTIVO	69,359,992	777,166,599	PASIVO	35,681,411	0
<i>Activo Circulante</i>	<i>22,476,897</i>	<i>91,297,463</i>	<i>Pasivo Circulante</i>	<i>35,681,411</i>	<i>0</i>
Efectivo y Equivalentes	0	89,133,801	Cuentas por Pagar a Corto Plazo	35,669,471	0
Derechos a Recibir Efectivo o Equivalentes	22,466,297	0	Documentos por Pagar a Corto Plazo	0	0
Derechos a Recibir Bienes o Servicios	10,600	0	Porción a Corto Plazo de la Deuda Pública a Largo Plazo	0	0
Inventarios	0	0	Títulos y Valores a Corto Plazo	0	0
Almacenes	0	2,163,662	Pasivos Diferidos a Corto Plazo	0	0
Estimación por Pérdida o Deterioro de Activos Circulantes	0	0	Fondos y Bienes de Terceros en Garantía y/o Administración a Corto Plazo	11,940	0
Otros Activos Circulantes	0	0	Provisiones a Corto Plazo	0	0
			Otros Pasivos a Corto Plazo	0	0
<i>Activo No Circulante</i>	<i>46,883,095</i>	<i>685,869,136</i>		<i>0</i>	<i>0</i>
Inversiones Financieras a Largo Plazo	0	0	<i>Pasivo No Circulante</i>	<i>0</i>	<i>0</i>
Derechos a Recibir Efectivo o Equivalentes a Largo Plazo	0	0	Cuentas por Pagar a Largo Plazo	0	0
Bienes Inmuebles, Infraestructura y Construcciones en Proceso	0	685,869,136	Documentos por Pagar a Largo Plazo	0	0
Bienes Muebles	2,626,911	0	Deuda Pública a Largo Plazo	0	0
Activos Intangibles	0	0	Pasivos Diferidos a Largo Plazo	0	0
Depreciación, Deterioro y Amortización Acumulada de Bienes	44,256,184	0	Fondos y Bienes de Terceros en Garantía y/o en Administración a Largo Plazo	0	0
Activos Diferidos	0	0	Provisiones a Largo Plazo	0	0
Estimación por Pérdida o Deterioro de Activos no Circulantes	0	0			
Otros Activos no Circulantes	0	0	HACIENDA PÚBLICA/PATRIMONIO	724,497,525	52,372,329
			<i>Hacienda Pública/Patrimonio Contribuido</i>	<i>12,170,860</i>	<i>0</i>
			Aportaciones	10,000	0
			Donaciones de Capital	12,160,860	0
			Actualización de la Hacienda Pública/Patrimonio	0	0
			<i>Hacienda Pública/Patrimonio Generado</i>	<i>712,326,665</i>	<i>52,372,329</i>
			Resultados del Ejercicio (Ahorro/ Desahorro)	22,399,267	0
			Resultados de Ejercicios Anteriores	0	52,372,329
			Revalúos	689,927,398	0
			Reservas	0	0
			Rectificaciones de Resultados de Ejercicios Anteriores	0	0
			<i>Exceso o Insuficiencia en la Actualización de la Hacienda Pública/Patrimonio</i>	<i>0</i>	<i>0</i>
			Resultado por Posición Monetaria	0	0
			Resultado por Tenencia de Activos no Monetarios	0	0

Bajo protesta de decir verdad declaramos que los Estados Financieros y sus Notas son razonablemente correctos y son responsabilidad del emisor.



Autorizó: Roberto Alfredo de la Cruz Reyes
Director de Administración Presupuestal y Recursos Financieros



Elaboró: Wendy Jacqueline Cámara Barrios
Jefa del Departamento de Contabilidad



COLEGIO DE BACHILLERES
ESTADO DE VARIACIONES EN LA HACIENDA PÚBLICA
DEL 1º DE ENERO AL 30 DE NOVIEMBRE DE 2023 Y 2022
(PESOS)

Concepto	Hacienda Pública / Patrimonio Contribuido	Hacienda Pública / Patrimonio Generado de Ejercicios Anteriores	Hacienda Pública / Patrimonio Generado del Ejercicio	Exceso o Insuficiencia en la Actualización de la Hacienda Pública / Patrimonio	Total
Hacienda Pública / Patrimonio Contribuido Neto de 2022	2,686,861,029				2,686,861,029
Aportaciones	856,668,569				856,668,569
Donaciones de Capital	143,459,270				143,459,270
Actualización de la Hacienda Pública/Patrimonio	1,686,733,190				1,686,733,190
Hacienda Pública / Patrimonio Generado Neto de 2022		1,415,138,539	(65,993,699)		1,349,144,840
Resultados del Ejercicio (Ahorro/Desahorro)			(65,993,699)		(65,993,699)
Resultados de Ejercicios Anteriores		(740,219,946)			(740,219,946)
Revalúos		2,149,349,048			2,149,349,048
Reservas		6,009,437			6,009,437
Rectificaciones de Resultados de Ejercicios Anteriores		0			0
Exceso o Insuficiencia en la Actualización de la Hacienda Pública/Patrimonio Neto de 2022				0	0
Resultado por Posición Monetaria				0	0
Resultado por Tenencia de Activos no Monetarios				0	0
Hacienda Pública / Patrimonio Neto Final de 2022	2,686,861,029	1,415,138,539	(65,993,699.00)	0	4,036,005,869
Cambios en la Hacienda Pública / Patrimonio Contribuido Neto de 2022	12,170,860				12,170,860
Aportaciones	10,000				10,000
Donaciones de Capital	12,160,860				12,160,860
Actualización de la Hacienda Pública/Patrimonio	0				0
Variaciones de la Hacienda Pública / Patrimonio Generado Neto de 2023		659,954,336	0		659,954,336
Resultados del Ejercicio (Ahorro/Desahorro)		22,399,267	0		22,399,267
Resultados de Ejercicios Anteriores		(52,372,329)			(52,372,329)
Revalúos		689,927,398	0		689,927,398
Reservas			0		0
Rectificaciones de Resultados de Ejercicios Anteriores			0		0
Cambios en el Exceso o Insuficiencia en la Actualización de la Hacienda Pública/Patrimonio Neto de 2023				0	0
Resultado por Posición Monetaria				0	0
Resultado por Tenencia de Activos no Monetarios				0	0
Hacienda Pública / Patrimonio Neto Final de 2023	2,699,031,889	2,075,092,875	(65,993,699)	0	4,708,131,065

Bajo protesta de decir verdad declaramos que los Estados Financieros y sus Notas son razonablemente correctos y son responsabilidad del emisor.

Autorizó: Roberto Alfredo de la Cruz Reyes
Director de Administración Presupuestal y Recursos Financieros

Elaboró: Wendy Jacqueline Cámara Barrios
Jefa del Departamento de Contabilidad


COLEGIO DE BACHILLERES
ESTADO ANALITICO DEL ACTIVO
DEL 1° DE ENERO AL 30 DE NOVIEMBRE DE 2023 Y 2022
(PESOS)

Concepto	Saldo Inicial	Cargos del Periodo	Abonos del Periodo	Saldo Final	Variación del Periodo
ACTIVO	4,107,863,575	23,577,302,682	22,871,281,868	4,815,670,182	707,806,607
<i>Activo Circulante</i>	159,692,057	22,769,284,606	22,700,464,040	228,512,623	68,820,566
Efectivo y Equivalentes	116,058,749	20,831,194,808	20,742,061,007	205,192,550	89,133,801
Derechos a Recibir Efectivo o Equivalentes	34,568,045	1,915,899,921	1,938,366,218	12,101,748	(22,466,297)
Derechos a Recibir Bienes o Servicios	10,600	411,124	421,724	0	(10,600)
Inventarios	0	0	0	0	0
Almacenes	9,054,663	21,738,153	19,574,491	11,218,325	2,163,662
Estimación por Pérdida o Deterioro de Activos Circulantes	0	40,600	40,600	0	0
Otros Activos Circulantes	0	0	0	0	0
<i>Activo No Circulante</i>	3,948,171,518	808,018,077	170,817,828	4,587,157,559	638,986,041
Inversiones Financieras a Largo Plazo	0	0	0	0	0
Derechos a Recibir Efectivo o Equivalentes a Largo Plazo	0	0	0	0	0
Bienes Inmuebles, Infraestructura y Construcciones en Proceso	4,200,259,444	763,232,203	77,363,067	4,886,128,580	685,869,136
Bienes Muebles	271,874,184	30,038,768	32,665,679	269,247,273	(2,626,911)
Activos Intangibles	857,850	0	0	857,850	0
Depreciación, Deterioro y Amortización Acumulada de Bienes	(524,852,460)	13,935,567	59,977,542	(569,108,644)	(44,256,184)
Activos Diferidos	32,500	811,539	811,539	32,500	0
Estimación por Pérdida o Deterioro de Activos no Circulantes	0	0	0	0	0
Otros Activos no Circulantes	0	0	0	0	0

Bajo protesta de decir verdad declaramos que los Estados Financieros y sus Notas son razonablemente correctos y son responsabilidad del emisor.



Autorizó: Roberto Alfredo de la Cruz Reyes
 Director de Administración Presupuestal y Recursos Financieros



Elaboró: Wendy Jacqueline Cámara Barrios
 Jefa del Departamento de Contabilidad

COLEGIO DE BACHILLERES
ESTADO ANALÍTICO DE LA DEUDA Y OTROS PASIVOS
DEL 1° DE ENERO AL 30 DE NOVIEMBRE DE 2023 Y 2022
(PESOS)

Denominación de las Deudas	Moneda de Contratación	Institución o País Acreedor	Saldo Inicial del Periodo	Saldo Final del Periodo
DEUDA PÚBLICA				
Corto Plazo				
Deuda Interna				
Instituciones de Crédito				
Títulos y Valores				
Arrendamientos Financieros				
Deuda Externa				
Organismos Financieros Internacionales				
Deuda Bilateral				
Títulos y Valores				
Arrendamientos Financieros				
<i>Subtotal Corto Plazo</i>				
Largo Plazo				
Deuda Interna				
Instituciones de Crédito				
Títulos y Valores				
Arrendamientos Financieros				
Deuda Externa				
Organismos Financieros Internacionales				
Deuda Bilateral				
Títulos y Valores				
Arrendamientos Financieros				
<i>Subtotal Largo Plazo</i>				
Otros Pasivos			71,857,706	107,539,117
Total Deuda y Otros Pasivos			71,857,706	107,539,117

Bajo protesta de decir verdad declaramos que los Estados Financieros y sus Notas son razonablemente correctos y son responsabilidad del emisor.


 Autorizó: Roberto Alfredo de la Cruz Reyes
 Director de Administración Presupuestal y Recursos Financieros


 Elaboró: Wendy Jacqueline Cámara Barrios
 Jefa del Departamento de Contabilidad

**DIRECCIÓN DE ADMINISTRACIÓN PRESUPUESTAL Y RECURSOS FINANCIEROS
INFORME DE PASIVOS CONTINGENTES
AL 30 DE NOVIEMBRE DE 2023
(PESOS)**

I. JUICIOS LABORALES

Al 30 de noviembre, se cuantificaron juicios laborales, para efecto de constituir el pasivo contable en la cantidad de \$219,578,875 cantidad que comprende el total de las prestaciones reclamadas por los diversos actores en los juicios entablados en contra del Colegio.

II. PRIMAS DE ANTIGÜEDAD

El cálculo de las primas de antigüedad, reportado por la Subdirección de Personal para el total de trabajadores en activo, asciende a: \$255,171,152 pesos.


III. SUMA DEL PASIVO CONTINGENTE

Por lo anteriormente descrito, la suma del Pasivo Contingente es de: \$474,750,027 pesos

Bajo protesta de decir verdad declaramos que los Estados Financieros y sus notas, son razonablemente correctos y son responsabilidad del emisor.



Autorizo: Roberto Alfredo de la Cruz Reyes
Director de Administración Presupuestal y Recursos Financieros



Elaboró: Wendy Jacqueline Cámara Barrios
Jefa del Departamento de Contabilidad