

**DIRECCIÓN DE ADMINISTRACIÓN PRESUPUESTAL Y
RECURSOS FINANCIEROS**

**ESTADOS FINANCIEROS
AL 31 DE JULIO DE 2023**

ÍNDICE

	Página
Estado de Actividades	1
Estado de Situación Financiera	2
Estado de Cambios en la Situación Financiera	3
Estado de Variación en la Hacienda Pública	4
Estado Analítico del Activo	5
Estado Analítico de la Deuda y Otros pasivos	6
Estado de Flujos de Efectivo	7
Informe de pasivos Contingentes	8



COLEGIO DE BACHILLERES
ESTADO DE ACTIVIDADES
DEL 1° DE ENERO AL 31 DE JULIO DE 2023 Y 2022
(PESOS)

	2023	2022		2023	2022
INGRESOS Y OTROS BENEFICIOS			GASTOS Y OTRAS PERDIDAS		
Ingresos de la Gestión	49,137,868	47,314,773	Gastos de Funcionamiento	1,142,903,494	1,110,694,091
Impuestos	0	0	Servicios Personales	1,043,066,996	993,825,144
Cuotas y Aportaciones de Seguridad Social	0	0	Materiales y Suministros	10,309,911	21,339,311
Contribuciones de Mejoras	0	0	Servicios Generales	89,526,587	95,529,636
Derechos	0	0			
Productos	0	0	Transferencias, Asignaciones, Subsidios y Otras Ayudas		
Aprovechamientos	0	0	Transferencias Internas y Asignaciones al Sector Público	0	0
Ingresos por Venta de Bienes y Prestación de Servicios	49,137,868	47,314,773	Transferencias al Resto del Sector Público	0	0
			Subsidios y Subvenciones	0	0
Participaciones, Aportaciones, Convenios, Incentivos Derivados de la Colaboración Fiscal, Fondos Distintos de Aportaciones, Transferencias, Asignaciones, Subsidios y Subvenciones, y Participaciones, Aportaciones, Convenios, Incentivos Derivados de la Colaboración Fiscal y Fondos Distintos de Aportaciones	1,108,552,282	1,055,132,999	Ayudas Sociales	0	0
Participaciones, Aportaciones, Convenios, Incentivos Derivados de la Colaboración Fiscal y Fondos Distintos de Aportaciones	0	0	Pensiones y Jubilaciones	0	0
Transferencias, Asignaciones, Subsidios y Subvenciones y Pensiones y Jubilaciones	1,108,552,282	1,055,132,999	Transferencias a Fideicomisos, Mandatos y Contratos Análogos	0	0
			Transferencias a la Seguridad Social	0	0
Otros Ingresos y Beneficios	14,893,814	9,979,029	Donativos	0	0
Ingresos Financieros	6,170,519	3,216,500	Transferencias al Exterior	0	0
Incremento por variación de inventarios	0	0			
Disminución del Exceso de Estimaciones por Pérdida o Deterioro u Obsolescencia	0	0	Participaciones y Aportaciones		
Disminución del Exceso de Provisiones	0	0	Participaciones	0	0
Otros Ingresos y Beneficios Varios	8,723,295	6,762,529	Aportaciones	0	0
			Convenios	0	0
Total de Ingresos y Otros Beneficios	1,172,583,964	1,112,426,801	Intereses, Comisiones y Otros Gastos de la Deuda Pública		
			Intereses de la Deuda Pública	0	0
			Comisiones de la Deuda Pública	0	0
			Gastos de la Deuda Pública	0	0
			Costo por Coberturas	0	0
			Apoyos Financieros	0	0
			Otros Gastos y Pérdidas Extraordinarias	34,243,084	33,890,547
			Estimaciones, Depreciaciones, Deterioros, Obsolescencia y Amortizaciones	33,988,040	33,886,285
			Provisiones	0	0
			Disminución de Inventarios	0	0
			Aumento por Insuficiencia de Estimaciones por Pérdida o Deterioro y Obsolescencia	0	0
			Aumento por Insuficiencia de Provisiones	0	0
			Otros Gastos	255,044	4,262
			Inversión Pública		
			Inversión Pública no Capitalizable	0	0
			Total de Gastos y Otras Pérdidas	1,177,146,578	1,144,584,638
			Resultados del Ejercicio (Ahorro/Desahorro)	(4,562,614)	(32,157,837)

Bajo protesta de decir verdad declaramos que los Estados Financieros y sus Notas son razonablemente correctos y son responsabilidad del emisor.

Autorizó: Roberto Alfredo de la Cruz Reyes
Director de Administración Presupuestal y Recursos Financieros

Elaboró: Wendy Jacqueline Cámara Barrios
Jefa del Departamento de Contabilidad

COLEGIO DE BACHILLERES
ESTADO DE SITUACIÓN FINANCIERA
AL 31 DE JULIO DE 2023 Y 2022
(PESOS)

	2023	2022		2023	2022
ACTIVO			PASIVO		
Activo Circulante			Pasivo Circulante		
Efectivo y Equivalentes	163,411,635	124,957,581	Cuentas por Pagar a Corto Plazo	57,392,287	58,196,141
Derechos a Recibir Efectivo o Equivalentes	26,741,098	28,443,566	Documentos por Pagar a Corto Plazo	0	0
Derechos a Recibir Bienes o Servicios	366,345	13,352	Porción a Corto Plazo de la Deuda Pública a Largo Plazo	0	0
Inventarios	0	0	Títulos y Valores a Corto Plazo	0	0
Almacenes	6,833,878	7,197,696	Pasivos Diferidos a Corto Plazo	0	0
Estimación por Pérdida o Deterioro de Activos Circulante	(40,600)	0	Fondos y bienes de Terceros en Garantía y/o Administración a Corto Plazo	61,858	11,095
Otros Activos Circulantes	0	0	Provisiones a Corto Plazo	0	0
			Otros Pasivos a Corto Plazo	0	0
Total de Activos Circulantes	197,312,356	160,612,195	Total de Pasivos Circulantes	57,454,145	58,207,236
Activo No Circulante			Pasivo No Circulante		
Inversiones Financieras a Largo Plazo	0	0	Cuentas por Pagar a Largo Plazo	0	0
Derechos a Recibir Efectivo o Equivalentes a Largo Plazo	0	0	Documentos por Pagar a Largo Plazo	0	0
Bienes Inmuebles, Infraestructura y Construcciones en Proceso	4,197,530,729	4,200,259,444	Deuda pública a Largo Plazo	0	0
Bienes Muebles	268,043,873	279,710,200	Pasivos Diferidos a Largo Plazo	0	0
Activos Intangibles	857,850	857,850	Fondos y Bienes de Terceros en Garantía y/o Administración a Largo Plazo	0	0
Depreciación, Deterioro y Amortización Acumulada de Bienes	(551,442,862)	(513,426,122)	Provisiones a Largo Plazo	0	0
Activos Diferidos	32,500	32,500			
Estimación por Pérdida o Deterioro de Activos No Circulantes	0	0	Total de Pasivos No Circulantes	0	0
Otros Activos no Circulantes	0	0			
Total de Activos No Circulantes	3,915,022,090	3,967,433,872	Total del Pasivo	57,454,145	58,207,236
Total del Activo	4,112,334,446	4,128,046,067	HACIENDA PÚBLICA/PATRIMONIO		
			Hacienda Pública/Patrimonio Contribuido	2,695,347,158	2,686,858,129
			Aportaciones	856,678,569	856,668,569
			Donaciones de Capital	151,935,399	143,456,370
			Actualización de la Hacienda Pública/Patrimonio	1,686,733,190	1,686,733,190
			Hacienda Pública/Patrimonio Generado	1,359,533,143	1,382,980,702
			Resultados del Ejercicio (Ahorro/Desahorro)	(4,562,614)	(32,157,837)
			Resultados de Ejercicios Anteriores	(792,592,275)	(740,219,946)
			Revalúos	2,150,678,595	2,149,349,048
			Reservas	6,009,437	6,009,437
			Rectificaciones de Resultados de Ejercicios Anteriores	0	0
			Exceso o Insuficiencia en la Actualización de la Hacienda Pública/Patrimonio	0	0
			Resultado por Posición Monetaria	0	0
			Resultado por tenencia de Activos No Monetarios	0	0
			Total Hacienda Pública/Patrimonio	4,054,880,301	4,069,838,831
			Total del Pasivo y Hacienda Pública/Patrimonio	4,112,334,446	4,128,046,067

Bajo protesta de decir verdad declaramos que los Estados Financieros y sus Notas son razonablemente correctos y son responsabilidad del emisor.

Autorizó: Roberto Alfredo de la Cruz Reyes
Director de Administración Presupuestal y Recursos Financieros

Elaboró: Wendy Jacqueline Cámara Barrios
Jefa del Departamento de Contabilidad



COLEGIO DE BACHILLERES ESTADO DE CAMBIOS EN LA SITUACIÓN FINANCIERA DEL 1° DE ENERO AL 31 DE JULIO DE 2023 Y 2022 (PESOS)

	Origen	Aplicación		Origen	Aplicación
ACTIVO	54,518,668	38,807,047	PASIVO	50,763	803,854
<i>Activo Circulante</i>	<i>2,106,886</i>	<i>38,807,047</i>	<i>Pasivo Circulante</i>	<i>50,763</i>	<i>803,854</i>
Efectivo y Equivalentes	0	38,454,054	Cuentas por Pagar a Corto Plazo	0	803,854
Derechos a Recibir Efectivo o Equivalentes	1,702,468	0	Documentos por Pagar a Corto Plazo	0	0
Derechos a Recibir Bienes o Servicios	0	352,993	Porción a Corto Plazo de la Deuda Pública a Largo Plazo	0	0
Inventarios	0	0	Títulos y Valores a Corto Plazo	0	0
Almacenes	363,818	0	Pasivos Diferidos a Corto Plazo	0	0
Estimación por Pérdida o Deterioro de Activos Circulantes	40,600	0	Fondos y Bienes de Terceros en Garantía y/o Administración a Corto Plazo	50,763	0
Otros Activos Circulantes	0	0	Provisiones a Corto Plazo	0	0
			Otros Pasivos a Corto Plazo	0	0
<i>Activo No Circulante</i>	<i>52,411,782</i>	<i>0</i>			
Inversiones Financieras a Largo Plazo	0	0	<i>Pasivo No Circulante</i>	<i>0</i>	<i>0</i>
Derechos a Recibir Efectivo o Equivalentes a Largo Plazo	0	0	Cuentas por Pagar a Largo Plazo	0	0
Bienes Inmuebles, Infraestructura y Construcciones en Proceso	2,728,715	0	Documentos por Pagar a Largo Plazo	0	0
Bienes Muebles	11,666,327	0	Deuda Pública a Largo Plazo	0	0
Activos Intangibles	0	0	Pasivos Diferidos a Largo Plazo	0	0
Depreciación, Deterioro y Amortización Acumulada de Bienes	38,016,740	0	Fondos y Bienes de Terceros en Garantía y/o en Administración a Largo Plazo	0	0
Activos Diferidos	0	0	Provisiones a Largo Plazo	0	0
Estimación por Pérdida o Deterioro de Activos no Circulantes	0	0			
Otros Activos no Circulantes	0	0	HACIENDA PÚBLICA/PATRIMONIO	37,413,799	52,372,329
			<i>Hacienda Pública/Patrimonio Contribuido</i>	<i>8,489,029</i>	<i>0</i>
			Aportaciones	10,000	0
			Donaciones de Capital	8,479,029	0
			Actualización de la Hacienda Pública/Patrimonio	0	0
			<i>Hacienda Pública/Patrimonio Generado</i>	<i>28,924,770</i>	<i>52,372,329</i>
			Resultados del Ejercicio (Ahorro/ Desahorro)	27,595,223	0
			Resultados de Ejercicios Anteriores	0	52,372,329
			Revalúos	1,329,547	0
			Reservas	0	0
			Rectificaciones de Resultados de Ejercicios Anteriores	0	0
			<i>Exceso o Insuficiencia en la Actualización de la Hacienda Pública/Patrimonio</i>	<i>0</i>	<i>0</i>
			Resultado por Posición Monetaria	0	0
			Resultado por Tenencia de Activos no Monetarios	0	0

Bajo protesta de decir verdad declaramos que los Estados Financieros y sus Notas son razonablemente correctos y son responsabilidad del emisor.

Autorizó: Roberto Alfredo de la Cruz Reyes
Director de Administración Presupuestal y Recursos Financieros

Elaboró: Wendy Jacqueline Cámara Barrios
Jefa del Departamento de Contabilidad

**COLEGIO DE BACHILLERES
ESTADO DE VARIACIONES EN LA HACIENDA PÚBLICA
DEL 1° DE ENERO AL 31 DE JULIO DE 2023 Y 2022
(PESOS)**

Concepto	Hacienda Pública / Patrimonio Contribuido	Hacienda Pública / Patrimonio Generado de Ejercicios Anteriores	Hacienda Pública / Patrimonio Generado del Ejercicio	Exceso o Insuficiencia en la Actualización de la Hacienda Pública / Patrimonio	Total
Hacienda Pública / Patrimonio Contribuido Neto de 2022	2,686,858,129				2,686,858,129
Aportaciones	856,668,569				856,668,569
Donaciones de Capital	143,456,370				143,456,370
Actualización de la Hacienda Pública/Patrimonio	1,686,733,190				1,686,733,190
Hacienda Pública / Patrimonio Generado Neto de 2022		1,415,138,539	(32,157,837)		1,382,980,702
Resultados del Ejercicio (Ahorro/Desahorro)			(32,157,837)		(32,157,837)
Resultados de Ejercicios Anteriores		(740,219,946)			(740,219,946)
Revalúos		2,149,349,048			2,149,349,048
Reservas		6,009,437			6,009,437
Rectificaciones de Resultados de Ejercicios Anteriores		0			0
Exceso o Insuficiencia en la Actualización de la Hacienda Pública/Patrimonio Neto de 2022				0	0
Resultado por Posición Monetaria				0	0
Resultado por Tenencia de Activos no Monetarios				0	0
Hacienda Pública / Patrimonio Neto Final de 2022	2,686,858,129	1,415,138,539	(32,157,837.00)	0	4,069,838,831
Cambios en la Hacienda Pública / Patrimonio Contribuido Neto de 2022	8,489,029				8,489,029
Aportaciones	10,000				10,000
Donaciones de Capital	8,479,029				8,479,029
Actualización de la Hacienda Pública/Patrimonio	0				0
Variaciones de la Hacienda Pública / Patrimonio Generado Neto de 2023		(23,447,559)	0		(23,447,559)
Resultados del Ejercicio (Ahorro/Desahorro)		27,595,223	0		27,595,223
Resultados de Ejercicios Anteriores		(52,372,329)			(52,372,329)
Revalúos		1,329,547	0		1,329,547
Reservas		0	0		0
Rectificaciones de Resultados de Ejercicios Anteriores		0	0		0
Cambios en el Exceso o Insuficiencia en la Actualización de la Hacienda Pública/Patrimonio Neto de 2023				0	0
Resultado por Posición Monetaria				0	0
Resultado por Tenencia de Activos no Monetarios				0	0
Hacienda Pública / Patrimonio Neto Final de 2023	2,695,347,158	1,391,690,980	(32,157,837)	0	4,054,880,301

Bajo protesta de decir verdad declaramos que los Estados Financieros y sus Notas son razonablemente correctos y son responsabilidad del emisor.

Autorizó: Roberto Alfredo de la Cruz Reyes
Director de Administración Presupuestal y Recursos Financieros

Elaboró: Wendy Jacqueline Cámara Barrios
Jefa del Departamento de Contabilidad

COLEGIO DE BACHILLERES
ESTADO ANALITICO DEL ACTIVO
DEL 1° DE ENERO AL 31 DE JULIO DE 2023 Y 2022
(PESOS)

Concepto	Saldo Inicial	Cargos del Periodo	Abonos del Periodo	Saldo Final	Variación del Periodo
ACTIVO	4,128,046,067	22,793,408,511	22,810,905,925	4,112,334,446	(15,711,621)
Activo Circulante	160,612,195	22,683,362,322	22,646,662,161	197,312,356	36,700,161
Efectivo y Equivalentes	124,957,581	20,775,709,750	20,737,255,696	163,411,635	38,454,054
Derechos a Recibir Efectivo o Equivalentes	28,443,566	1,890,861,443	1,892,563,911	26,741,098	(1,702,468)
Derechos a Recibir Bienes o Servicios	13,352	411,124	58,131	366,345	352,993
Inventarios	0	0	0	0	0
Almacenes	7,197,696	16,380,005	16,743,823	6,833,878	(363,818)
Estimación por Pérdida o Deterioro de Activos Circulantes	0	0	40,600	(40,600)	(40,600)
Otros Activos Circulantes	0	0	0	0	0
Activo No Circulante	3,967,433,872	110,046,190	164,243,764	3,915,022,090	(52,411,782)
Inversiones Financieras a Largo Plazo	0	0	0	0	0
Derechos a Recibir Efectivo o Equivalentes a Largo Plazo	0	0	0	0	0
Bienes Inmuebles, Infraestructura y Construcciones en Proceso	4,200,259,444	74,634,352	77,363,067	4,197,530,729	(2,728,715)
Bienes Muebles	279,710,200	20,795,504	32,461,831	268,043,873	(11,666,327)
Activos Intangibles	857,850	0	0	857,850	0
Depreciación, Deterioro y Amortización Acumulada de Bienes	(513,426,122)	13,804,795	53,607,326	(551,442,862)	(38,016,740)
Activos Diferidos	32,500	811,539	811,539	32,500	0
Estimación por Pérdida o Deterioro de Activos no Circulantes	0	0	0	0	0
Otros Activos no Circulantes	0	0	0	0	0

Bajo protesta de decir verdad declaramos que los Estados Financieros y sus Notas son razonablemente correctos y son responsabilidad del emisor.


 Autorizó: Roberto Alfredo de la Cruz Reyes
 Director de Administración Presupuestal y Recursos Financieros



 Elaboró: Wendy Jacqueline Cámara Barrios
 Jefa del Departamento de Contabilidad

COLEGIO DE BACHILLERES
ESTADO ANALÍTICO DE LA DEUDA Y OTROS PASIVOS
DEL 1° DE ENERO AL 31 DE JULIO DE 2023 Y 2022
(PESOS)

Denominación de las Deudas	Moneda de Contratación	Institución o País Acreedor	Saldo Inicial del Periodo	Saldo Final del Periodo
DEUDA PÚBLICA				
Corto Plazo				
Deuda Interna				
Instituciones de Crédito				
Títulos y Valores				
Arrendamientos Financieros				
Deuda Externa				
Organismos Financieros Internacionales				
Deuda Bilateral				
Títulos y Valores				
Arrendamientos Financieros				
<i>Subtotal Corto Plazo</i>				
Largo Plazo				
Deuda Interna				
Instituciones de Crédito				
Títulos y Valores				
Arrendamientos Financieros				
Deuda Externa				
Organismos Financieros Internacionales				
Deuda Bilateral				
Títulos y Valores				
Arrendamientos Financieros				
<i>Subtotal Largo Plazo</i>				
Otros Pasivos			58,207,236	57,454,145
Total Deuda y Otros Pasivos			58,207,236	57,454,145

Bajo protesta de decir verdad declaramos que los Estados Financieros y sus Notas son razonablemente correctos y son responsabilidad del emisor.



 Autorizó: Roberto Alfredo de la Cruz Reyes
 Director de Administración Presupuestal y Recursos
 Financieros


 Elaboró: Wendy Jacqueline Cámara Barrios
 Jefa del Departamento de Contabilidad

COLEGIO DE BACHILLERES
ESTADO DE FLUJOS DE EFECTIVO
DEL 1º DE ENERO AL 31 DE JULIO DE 2023 y 2022
(PESOS)

Concepto	2023	2022	2023	2022
Flujos de Efectivo de las Actividades de Operación				
Origen	1,172,583,964	1,112,426,801		
Impuestos	0	0		
Cuotas y Aportaciones de Seguridad Social	0	0		
Contribuciones de Mejoras	0	0		
Derechos	0	0		
Productos	0	0		
Aprovechamientos	0	0		
Ingresos por Venta de Bienes y Prestación de Servicios	49,137,868	47,314,773		
Participaciones, Aportaciones, Convenios, Incentivos Derivados de la Colaboración Fiscal y Fondos Distintos de Aportaciones	0	0		
Transferencias, Asignaciones, Subsidios y Subvenciones y Pensiones y Jubilaciones	1,108,552,282	1,055,132,999		
Otros Origenes de Operación	14,893,814	9,979,029		
Aplicación	1,128,558,727	1,090,271,569		
Servicios Personales	1,040,654,994	994,417,214		
Materiales y Suministros	2,592,239	3,768,583		
Servicios Generales	85,311,494	92,025,772		
Transferencias Internas y Asignaciones al Sector Público	0	0		
Transferencias al resto del Sector Público	0	0		
Subsidios y Subvenciones	0	0		
Ayudas Sociales	0	0		
Pensionamientos y Jubilaciones	0	0		
Transferencias a Fideicomisos, Mandatos y Contratos Análogos	0	0		
Transferencias a la Seguridad Social	0	0		
Donativos	0	0		
Transferencias al Exterior	0	0		
Participaciones	0	0		
Aportaciones	0	0		
Convenios	0	0		
Otras Aplicaciones de Operación	0	0		
Flujos Netos de Efectivo por Actividades de Operación	44,025,237	22,215,232		
Flujos de Efectivo de las Actividades de Inversión				
Origen			0	0
Bienes Inmuebles, Infraestructura y Construcciones en Proce			0	0
Bienes Muebles			0	0
Otros Origenes de Inversión			0	0
Aplicación			0	0
Bienes Inmuebles, Infraestructura y Construcciones en Proce			0	0
Bienes Muebles			0	0
Otras Aplicaciones de Inversión			0	0
Flujos Netos de Efectivo por Actividades de Inversión			0	0
Flujo de Efectivo de las Actividades de Financiamiento				
Origen			364,904,169	386,348,060
Endeudamiento Neto			0	0
Interno			0	0
Externo			0	0
Otros Origenes de Financiamiento			364,904,169	386,348,060
Aplicación			370,475,352	391,547,644
Servicios de la Deuda			0	0
Interno			0	0
Externo			0	0
Otras Aplicaciones de Financiamiento			370,475,352	391,547,644
Flujos netos de Efectivo por Actividades de Financiamiento			(5,571,183)	(5,199,584)
Incremento/Disminución Neta en el Efectivo y Equivalentes			38,454,054	17,015,648
Efectivo y Equivalentes al Efectivo al Inicio del Ejercicio			124,957,581	107,941,933
Efectivo y Equivalentes al Efectivo al Final del Ejercicio			163,411,635	124,957,581

Bajo protesta de decir verdad declaramos que los Estados Financieros y sus Notas son razonablemente correctos y son responsabilidad del emisor.


 Autorizó: Roberto Alfredo de la Cruz Reyes
 Director de Administración Presupuestal y Recursos Financieros


 Elaboró: Wendy Jacqueline Cámara Barrios
 Jefa del Departamento de Contabilidad

**DIRECCIÓN DE ADMINISTRACIÓN PRESUPUESTAL Y RECURSOS FINANCIEROS
INFORME DE PASIVOS CONTINGENTES
AL 31 DE JULIO DE 2023
(PESOS)**

I. JUICIOS LABORALES

Al 31 de julio, se cuantificaron juicios laborales, para efecto de constituir el pasivo contable en la cantidad de \$226,460,234 cantidad que comprende el total de las prestaciones reclamadas por los diversos actores en los juicios entablados en contra del Colegio.

II. PRIMAS DE ANTIGÜEDAD

El cálculo de las primas de antigüedad, reportado por la Subdirección de Personal para el total de trabajadores en activo, asciende a: \$252,796,469 pesos.


III. SUMA DEL PASIVO CONTINGENTE

Por lo anteriormente descrito, la suma del Pasivo Contingente es de: \$479,256,703 pesos

Bajo protesta de decir verdad declaramos que los Estados Financieros y sus notas, son razonablemente correctos y son responsabilidad del emisor.



Autorizo: Roberto Alfredo de la Cruz Reyes
Director de Administración Presupuestal y Recursos Financieros



Elaboró: Wendy Jacqueline Cámara Barrios
Jefa del Departamento de Contabilidad