



**EDUCACIÓN**  
SECRETARÍA DE EDUCACIÓN PÚBLICA



**COLEGIO DE  
BACHILLERES**

# DIRECCIÓN DE ADMINISTRACIÓN PRESUPUESTAL Y RECURSOS FINANCIEROS

## ESTADOS FINANCIEROS DEL 01 DE ENERO AL 28 DE FEBRERO DE 2022 y 2021

Prol. Rancho Vista Hermosa 105, Los Girasoles, Coyoacán, 04920, Ciudad de México.  
Teléfono: (55) 5624 4100. Ext. 4258 [www.gob.mx/bachilleres](http://www.gob.mx/bachilleres)



**2022** *Ricardo*  
*Flores*  
Año de *Magón*  
PRECURSOR DE LA REVOLUCIÓN MEXICANA

COLEGIO DE BACHILLERES  
ESTADO DE ACTIVIDADES  
DEL 1° DE ENERO AL 28 DE FEBRERO DE 2022 Y 2021  
(PESOS)

	2022	2021		2022	2021
<b>INGRESOS Y OTROS BENEFICIOS</b>			<b>GASTOS Y OTRAS PERDIDAS</b>		
Ingresos de la Gestión	23,823,875	27,620,011	Gastos de Funcionamiento	294,604,996	249,927,889
Impuestos	0	0	Servicios Personales	260,235,448	238,381,861
Cuotas y Aportaciones de Seguridad Social	0	0	Materiales y Suministros	15,703,617	169,382
Contribuciones de Mejoras	0	0	Servicios Generales	18,665,931	11,376,646
Derechos	0	0			
Productos	0	0	Transferencias, Asignaciones, Subsidios y Otras Ayudas		
Aprovechamientos	0	0	Transferencias Internas y Asignaciones al Sector Público	0	0
Ingresos por Venta de Bienes y Prestación de Servicios	23,823,875	27,620,011	Transferencias al Resto del Sector Público	0	0
			Subsidios y Subvenciones	0	0
Participaciones, Aportaciones, Convenios, Incentivos Derivados de la Colaboración Fiscal, Fondos Distintos de Aportaciones, Transferencias, Asignaciones, Subsidios y Subvenciones, y Participaciones, Aportaciones, Convenios, Incentivos Derivados de la Colaboración Fiscal y Fondos Distintos de Aportaciones	258,649,943	240,306,627	Ayudas Sociales	0	0
Transferencias, Asignaciones, Subsidios y Subvenciones y Pensiones y Jubilaciones	258,649,943	240,306,627	Pensiones y Jubilaciones	0	0
Otros Ingresos y Beneficios	4,093,115	3,978,559	Transferencias a Fideicomisos, Mandatos y Contratos Análogos	0	0
Ingresos Financieros	882,696	0	Transferencias a la Seguridad Social	0	0
Incremento por variación de inventarios	0	0	Donativos	0	0
Disminución del Exceso de Estimaciones por Pérdida o Deterioro u Obsolescencia	0	0	Transferencias al Exterior	0	0
Disminución del Exceso de Provisiones	0	0	Participaciones y Aportaciones		
Otros Ingresos y Beneficios Varios	3,210,419	3,978,559	Participaciones	0	0
<b>Total de Ingresos y Otros Beneficios</b>	<b>286,566,933</b>	<b>271,905,197</b>	Aportaciones	0	0
			Convenios	0	0
			Intereses, Comisiones y Otros Gastos de la Deuda Pública		
			Intereses de la Deuda Pública	0	0
			Comisiones de la Deuda Pública	0	0
			Gastos de la Deuda Pública	0	0
			Costo por Coberturas	0	0
			Apoyos Financieros	0	0
			Otros Gastos y Pérdidas		
			Extraordinarias	9,112,338	9,947,705
			Estimaciones, Depreciaciones, Deterioros, Obsolescencia y Amortizaciones	9,112,338	9,947,705
			Provisiones	0	0
			Disminución de Inventarios	0	0
			Aumento por Insuficiencia de Estimaciones por Pérdida o Deterioro y Obsolescencia	0	0
			Aumento por Insuficiencia de Provisiones	0	0
			Otros Gastos	0	0
			Inversión Pública		
			Inversión Pública no Capitalizable	0	0
			<b>Total de Gastos y Otras Pérdidas</b>	<b>303,717,334</b>	<b>259,875,594</b>
			Resultados del Ejercicio (Ahorro/Desahorro)	( 17,150,401 )	12,029,603

Bajo protesta de decir verdad declaramos que los Estados Financieros y sus Notas son razonablemente correctos y son responsabilidad del emisor.

Autorizó: Jorge Adrián Mancuello Padilla  
Director de Administración, Presupuestal y Recursos Financieros

Elaboró: Sandra Gabriela Romero Sanchez  
Jefa del Departamento de Contabilidad

**COLEGIO DE BACHILLERES**  
**ESTADO DE SITUACIÓN FINANCIERA**  
**AL 28 DE FEBRERO DE 2022 Y 2021**  
**(PESOS)**

	2022	2021		2022	2021
<b>ACTIVO</b>			<b>PASIVO</b>		
<b>Activo Circulante</b>			<b>Pasivo Circulante</b>		
Efectivo y Equivalentes	121,423,515	141,256,554	Cuentas por Pagar a Corto Plazo	65,011,935	65,827,902
Derechos a Recibir Efectivo o Equivalentes	27,249,500	22,005,259	Documentos por Pagar a Corto Plazo	0	0
Derechos a Recibir Bienes o Servicios	13,816	31,176	Porción a Corto Plazo de la Deuda Pública a Largo Plazo	0	0
Inventarios	0	0	Titulos y Valores a Corto Plazo	0	0
Almacenes	8,987,090	12,422,181	Pasivos Diferidos a Corto Plazo	0	0
Estimación por Pérdida o Deterioro de Activos Circulante	0	0	Fondos y bienes de Terceros en Garantía y/o Administración a Corto Plazo	27,800	0
Otros Activos Circulantes	0	0	Provisiones a Corto Plazo	0	0
			Otros Pasivos a Corto Plazo	0	0
<b>Total de Activos Circulantes</b>	<b>157,673,921</b>	<b>175,715,170</b>	<b>Total de Pasivos Circulantes</b>	<b>65,039,735</b>	<b>65,827,902</b>
<b>Activo No Circulante</b>			<b>Pasivo No Circulante</b>		
Inversiones Financieras a Largo Plazo	0	0	Cuentas por Pagar a Largo Plazo	0	0
Derechos a Recibir Efectivo o Equivalentes a Largo Plazo	0	0	Documentos por Pagar a Largo Plazo	0	0
Bienes Inmuebles, Infraestructura y Construcciones en Proceso	4,135,269,859	4,135,269,859	Deuda pública a Largo Plazo	0	0
Bienes Muebles	280,369,961	279,748,058	Pasivos Diferidos a Largo Plazo	0	0
Activos Intangibles	857,850	857,850	Fondos y Bienes de Terceros en Garantía y/o Administración a Largo Plazo	0	0
Depreciación, Deterioro y Amortización Acumulada de Bienes	-489,746,045	( 437,411,851 )	Provisiones a Largo Plazo	0	0
Activos Diferidos	32,500	32,500			
Estimación por Pérdida o Deterioro de Activos No Circulantes	0	0	<b>Total de Pasivos No Circulantes</b>	<b>0</b>	<b>0</b>
Otros Activos no Circulantes	0	0			
<b>Total de Activos No Circulantes</b>	<b>3,926,784,125</b>	<b>3,978,496,416</b>	<b>Total del Pasivo</b>	<b>65,039,735</b>	<b>65,827,902</b>
<b>Total del Activo</b>	<b>4,084,458,046</b>	<b>4,154,211,586</b>	<b>HACIENDA PÚBLICA/PATRIMONIO</b>		
			<b>Hacienda Pública/Patrimonio Contribuido</b>	<b>2,686,419,758</b>	<b>2,683,545,915</b>
			Aportaciones	856,668,569	856,378,301
			Donaciones de Capital	143,017,999	139,448,296
			Actualización de la Hacienda Pública/Patrimonio	1,686,733,190	1,687,719,318
			<b>Hacienda Pública/Patrimonio Generado</b>	<b>1,332,998,553</b>	<b>1,404,837,769</b>
			Resultados del Ejercicio (Ahorro/Desahorro)	-17,150,401	12,029,603
			Resultados de Ejercicios Anteriores	-740,219,946	( 697,560,734 )
			Revalúos	2,084,359,463	2,084,359,463
			Reservas	6,009,437	6,009,437
			Rectificaciones de Resultados de Ejercicios Anteriores	0	0
			<b>Exceso o Insuficiencia en la Actualización de la Hacienda Pública/Patrimonio</b>	<b>0</b>	<b>0</b>
			Resultado por Posición Monetaria	0	0
			Resultado por tenencia de Activos No Monetarios	0	0
			<b>Total Hacienda Pública/Patrimonio</b>	<b>4,019,418,311</b>	<b>4,088,383,684</b>
			<b>Total del Pasivo y Hacienda Pública/Patrimonio</b>	<b>4,084,458,046</b>	<b>4,154,211,586</b>

Bajo protesta de decir verdad declaramos que los Estados Financieros y sus Notas son razonablemente correctos y son responsabilidad del emisor.

Autorizó:   
Director de Administración Presupuestal y Recursos Financieros

Elaboró:   
Jefa del Departamento de Contabilidad

COLEGIO DE BACHILLERES  
ESTADO DE CAMBIOS EN LA SITUACIÓN FINANCIERA  
DEL 1º DE ENERO AL 28 DE FEBRERO DE 2022 Y 2021  
(PESOS)

	Origen	Aplicación		Origen	Aplicación
<b>ACTIVO</b>	<b>75,619,684</b>	<b>5,866,144</b>	<b>PASIVO</b>	<b>27,800</b>	<b>815,967</b>
<i>Activo Circulante</i>	<i>23,285,490</i>	<i>5,244,241</i>	<i>Pasivo Circulante</i>	<i>27,800</i>	<i>815,967</i>
Efectivo y Equivalentes	19,833,039	0	Cuentas por Pagar a Corto Plazo	0	815,967
Derechos a Recibir Efectivo o Equivalentes	0	5,244,241	Documentos por Pagar a Corto Plazo	0	0
Derechos a Recibir Bienes o Servicios	17,360	0	Porción a Corto Plazo de la Deuda Pública a Largo Plazo	0	0
Inventarios	0	0	Títulos y Valores a Corto Plazo	0	0
Almacenes	3,435,091	0	Pasivos Diferidos a Corto Plazo	0	0
Estimación por Pérdida o Deterioro de Activos Circulantes	0	0	Fondos y Bienes de Terceros en Garantía y/o Administración a Corto Plazo	27,800	0
Otros Activos Circulantes	0	0	Provisiones a Corto Plazo	0	0
			Otros Pasivos a Corto Plazo	0	0
<i>Activo No Circulante</i>	<i>52,334,194</i>	<i>621,903</i>	<i>Pasivo No Circulante</i>	<i>0</i>	<i>0</i>
Inversiones Financieras a Largo Plazo	0	0	Cuentas por Pagar a Largo Plazo	0	0
Derechos a Recibir Efectivo o Equivalentes a Largo Plazo	0	0	Documentos por Pagar a Largo Plazo	0	0
Bienes Inmuebles, Infraestructura y Construcciones en Proceso	0	0	Deuda Pública a Largo Plazo	0	0
Bienes Muebles	0	621,903	Pasivos Diferidos a Largo Plazo	0	0
Activos Intangibles	0	0	Fondos y Bienes de Terceros en Garantía y/o en Administración a Largo Plazo	0	0
Depreciación, Deterioro y Amortización Acumulada de Bienes	52,334,194	0	Provisiones a Largo Plazo	0	0
Activos Diferidos	0	0			
Estimación por Pérdida o Deterioro de Activos no Circulantes	0	0	<b>HACIENDA PÚBLICA/PATRIMONIO</b>	<b>3,859,971</b>	<b>72,825,344</b>
Otros Activos no Circulantes	0	0	<i>Hacienda Pública/Patrimonio Contribuido</i>	<i>3,859,971</i>	<i>986,128</i>
			Aportaciones	290,268	0
			Donaciones de Capital	3,569,703	0
			Actualización de la Hacienda Pública/Patrimonio	0	986,128
			<i>Hacienda Pública/Patrimonio Generado</i>	<i>0</i>	<i>71,839,216</i>
			Resultados del Ejercicio (Ahorro/ Desahorro)	0	29,180,004
			Resultados de Ejercicios Anteriores	0	42,659,212
			Revalúos	0	0
			Reservas	0	0
			Rectificaciones de Resultados de Ejercicios Anteriores	0	0
			<i>Exceso o Insuficiencia en la Actualización de la Hacienda Pública/Patrimonio</i>	<i>0</i>	<i>0</i>
			Resultado por Posición Monetaria	0	0
			Resultado por Tenencia de Activos no Monetarios	0	0

Bajo protesta de decir verdad declaramos que los Estados Financieros y sus Notas son razonablemente correctos y son responsabilidad del emisor.

Autorizó:   
Director de Administración Presupuestal y Recursos Financieros

Elaboró:   
Jefa del Departamento de Contabilidad

**COLEGIO DE BACHILLERES**  
**ESTADO DE VARIACIONES EN LA HACIENDA PÚBLICA**  
**DEL 1° DE ENERO AL 28 DE FEBRERO DE 2022 Y 2021**  
 (PESOS)

Concepto	Hacienda Pública / Patrimonio Contribuido	Hacienda Pública / Patrimonio Generado de Ejercicios Anteriores	Hacienda Pública / Patrimonio Generado del Ejercicio	Exceso o Insuficiencia en la Actualización de la Hacienda Pública / Patrimonio	Total
<b>Hacienda Pública / Patrimonio Contribuido Neto de 2021</b>	<b>2,683,545,915</b>				<b>2,683,545,915</b>
Aportaciones	856,378,301				856,378,301
Donaciones de Capital	139,448,296				139,448,296
Actualización de la Hacienda Pública/Patrimonio	1,687,719,318				1,687,719,318
<b>Hacienda Pública / Patrimonio Generado Neto de 2021</b>		<b>1,392,808,166</b>	<b>12,029,603</b>		<b>1,404,837,769</b>
Resultados del Ejercicio (Ahorro/Desahorro)			12,029,603		12,029,603
Resultados de Ejercicios Anteriores		-697,560,734			-697,560,734
Revalúos		2,084,359,463			2,084,359,463
Reservas		6,009,437			6,009,437
Rectificaciones de Resultados de Ejercicios Anteriores		0			0
<b>Exceso o Insuficiencia en la Actualización de la Hacienda Pública/Patrimonio Neto de 2020</b>				<b>0</b>	<b>0</b>
Resultado por Posición Monetaria				0	0
Resultado por Tenencia de Activos no Monetarios				0	0
<b>Hacienda Pública / Patrimonio Neto Final de 2021</b>	<b>2,683,545,915</b>	<b>1,392,808,166</b>	<b>12,029,603</b>	<b>0</b>	<b>4,088,383,684</b>
<b>Cambios en la Hacienda Pública / Patrimonio Contribuido Neto de 2022</b>	<b>2,873,843</b>				<b>2,873,843</b>
Aportaciones	290,268				290,268
Donaciones de Capital	3,569,703				3,569,703
Actualización de la Hacienda Pública/Patrimonio	-986,128				-986,128
<b>Variaciones de la Hacienda Pública / Patrimonio Generado Neto de 2022</b>		<b>-42,659,212</b>	<b>-29,180,004</b>		<b>-71,839,216</b>
Resultados del Ejercicio (Ahorro/Desahorro)			-29,180,004		-29,180,004
Resultados de Ejercicios Anteriores		-42,659,212			-42,659,212
Revalúos		0			0
Reservas			0		0
Rectificaciones de Resultados de Ejercicios Anteriores			0		0
<b>Cambios en el Exceso o Insuficiencia en la Actualización de la Hacienda Pública/Patrimonio Neto de 2022</b>				<b>0</b>	<b>0</b>
Resultado por Posición Monetaria				0	0
Resultado por Tenencia de Activos no Monetarios				0	0
<b>Hacienda Pública / Patrimonio Neto Final de 2022</b>	<b>2,686,419,758</b>	<b>1,350,148,954</b>	<b>-17,150,401</b>	<b>0</b>	<b>4,019,418,311</b>

Bajo protesta de decir verdad declaramos que los Estados Financieros y sus Notas son razonablemente correctos y son responsabilidad del emisor.

  
 Autorizó: Jorge Adrián Manabeo Padilla  
 Director de Administración Presupuestal y Recursos Financieros

  
 Elaboró: Sandra Gabriela Romero Sanchez  
 Jefa del Departamento de Contabilidad

**COLEGIO DE BACHILLERES**  
**ESTADO ANALITICO DEL ACTIVO**  
**DEL 1º DE ENERO AL 28 DE FEBRERO DE 2022 Y 2021**  
**(PESOS)**

Concepto	Saldo Inicial	Cargos del Periodo	Abonos del Periodo	Saldo Final	Variación del Periodo
<b>ACTIVO</b>	<b>4,154,211,586</b>	<b>90,079,953,256</b>	<b>90,149,706,796</b>	<b>4,084,458,046</b>	<b>-69,753,540</b>
<i>Activo Circulante</i>	<b>175,715,170</b>	<b>90,048,728,370</b>	<b>90,066,769,619</b>	<b>157,673,921</b>	<b>-18,041,249</b>
Efectivo y Equivalentes	141,256,554	88,761,463,744	88,781,296,783	121,423,515	-19,833,039
Derechos a Recibir Efectivo o Equivalentes	22,005,259	1,255,477,700	1,250,233,459	27,249,500	5,244,241
Derechos a Recibir Bienes o Servicios	31,176	189,820	207,180	13,816	-17,360
Inventarios	0	0	0	0	0
Almacenes	12,422,181	31,597,106	35,032,197	8,987,090	-3,435,091
Estimación por Pérdida o Deterioro de Activos Circulantes	0	0	0	0	0
Otros Activos Circulantes	0	0	0	0	0
<i>Activo No Circulante</i>	<b>3,978,496,416</b>	<b>31,224,886</b>	<b>82,937,177</b>	<b>3,926,784,125</b>	<b>-51,712,291</b>
Inversiones Financieras a Largo Plazo	0	0	0	0	0
Derechos a Recibir Efectivo o Equivalentes a Largo Plazo	0	0	0	0	0
Bienes Inmuebles, Infraestructura y Construcciones en Proceso	4,135,269,859	0	0	4,135,269,859	0
Bienes Muebles	279,748,058	18,822,000	18,200,097	280,369,961	621,903
Activos Intangibles	857,850	0	0	857,850	0
Depreciación, Deterioro y Amortización Acumulada de Bienes	-437,411,851	12,402,886	64,737,080	-489,746,045	-52,334,194
Activos Diferidos	32,500	0	0	32,500	0
Estimación por Pérdida o Deterioro de Activos no Circulantes	0	0	0	0	0
Otros Activos no Circulantes	0	0	0	0	0

Bajo protesta de decir verdad declaramos que los Estados Financieros y sus Notas son razonablemente correctos y son responsabilidad del emisor.

  
 Autorizó: Jorge Adrián Mancebo Padilla  
 Director de Administración Presupuestal y Recursos Financieros

  
 Elaboró: Sandra Gabriela Romero Sánchez  
 Jefa del Departamento de Contabilidad

**COLEGIO DE BACHILLERES**  
**ESTADO ANALÍTICO DE LA DEUDA Y OTROS PASIVOS**  
**DEL 1° DE ENERO AL 28 DE FEBRERO DE 2022 Y 2021**  
(PESOS)

Denominación de las Deudas	Moneda de Contratación	Institución o País Acreedor	Saldo Inicial del Periodo	Saldo Final del Periodo
<b>DEUDA PÚBLICA</b>				
<b>Corto Plazo</b>				
<b>Deuda Interna</b>				
Instituciones de Crédito				
Títulos y Valores				
Arrendamientos Financieros				
<b>Deuda Externa</b>				
Organismos Financieros Internacionales				
Deuda Bilateral				
Títulos y Valores				
Arrendamientos Financieros				
<i>Subtotal Corto Plazo</i>				
<b>Largo Plazo</b>				
<b>Deuda Interna</b>				
Instituciones de Crédito				
Títulos y Valores				
Arrendamientos Financieros				
<b>Deuda Externa</b>				
Organismos Financieros Internacionales				
Deuda Bilateral				
Títulos y Valores				
Arrendamientos Financieros				
<i>Subtotal Largo Plazo</i>				
<b>Otros Pasivos</b>			65,827,902	65,039,735
<b>Total Deuda y Otros Pasivos</b>			<b>65,827,902</b>	<b>65,039,735</b>

Bajo protesta de decir verdad declaramos que los Estados Financieros y sus Notas son razonablemente correctos y son responsabilidad del emisor.

  
 Autorizó: Jorge Adrián Mancebo Padilla  
 Director de Administración Presupuestal y Recursos Financieros

  
 Elaboró: Sandra Gabriela Romero Sanchez  
 Jefa del Departamento de Contabilidad

**COLEGIO DE BACHILLERES**  
**ESTADO DE FLUJOS DE EFECTIVO**  
**DEL 1º DE ENERO AL 28 DE FEBRERO DE 2022 y 2021**  
**( PESOS)**

Concepto	2022	2021		2022	2021
<b>Flujos de Efectivo de las Actividades de Operación</b>			<b>Flujos de Efectivo de las Actividades de Inversión</b>		
<b>Origen</b>	<b>286,566,933</b>	<b>271,905,197</b>	<b>Origen</b>	<b>0</b>	<b>0</b>
Impuestos	0	0	Bienes Inmuebles, Infraestructura y Construcciones en Proce	0	0
Cuotas y Aportaciones de Seguridad Social	0	0	Bienes Muebles	0	0
Contribuciones de Mejoras	0	0	Otros Orígenes de Inversión	0	0
Derechos	0	0	<b>Aplicación</b>	<b>0</b>	<b>0</b>
Productos	0	0	Bienes Inmuebles, Infraestructura y Construcciones en Proce	0	0
Aprovechamientos	0	0	Bienes Muebles	0	0
Ingresos por Venta de Bienes y Prestación de Servicios	23,823,875	27,620,011	Otras Aplicaciones de Inversión	0	0
Participaciones, Aportaciones, Convenios, Incentivos Derivados de la Colaboración Fiscal y Fondos Distintos de Aportaciones	0	0	<b>Flujos Netos de Efectivo por Actividades de Inversión</b>	<b>0</b>	<b>0</b>
Transferencias, Asignaciones, Subsidios y Subvenciones y Pensiones y Jubilaciones	258,649,943	240,306,627			
Otros Orígenes de Operación	4,093,115	3,978,559	<b>Flujo de Efectivo de las Actividades de Financiamiento</b>		
<b>Aplicación</b>	<b>263,945,020</b>	<b>237,558,902</b>	<b>Origen</b>	<b>87,196,191</b>	<b>95,497,811</b>
Servicios Personales	248,016,403	228,639,170	Endeudamiento Neto	0	0
Materiales y Suministros	157,768	67,776	Interno	0	0
Servicios Generales	15,770,849	8,851,956	Externo	0	0
Transferencias Internas y Asignaciones al Sector Público	0	0	Otros Orígenes de Financiamiento	87,196,191	95,497,811
Transferencias al resto del Sector Público	0	0	<b>Aplicación</b>	<b>129,651,143</b>	<b>119,605,655</b>
Subsidios y Subvenciones	0	0	Servicios de la Deuda	0	0
Ayudas Sociales	0	0	Interno	0	0
Pensiones y Jubilaciones	0	0	Externo	0	0
Transferencias a Fideicomisos, Mandatos y Contratos Análogos	0	0	Otras Aplicaciones de Financiamiento	129,651,143	119,605,655
Transferencias a la Seguridad Social	0	0	<b>Flujos netos de Efectivo por Actividades de Financiamiento</b>	<b>-42,454,952</b>	<b>-24,107,844</b>
Donativos	0	0			
Transferencias al Exterior	0	0	<b>Incremento/Disminución Neta en el Efectivo y Equivalentes</b>	<b>-19,833,039</b>	<b>10,238,451</b>
Participaciones	0	0			
Aportaciones	0	0	<b>Efectivo y Equivalentes al Efectivo al Inicio del Ejercicio</b>	<b>141,256,554</b>	<b>131,018,103</b>
Convenios	0	0	<b>Efectivo y Equivalentes al Efectivo al Final del Ejercicio</b>	<b>121,423,515</b>	<b>141,256,554</b>
Otras Aplicaciones de Operación	0	0			
<b>Flujos Netos de Efectivo por Actividades de Operación</b>	<b>22,621,913</b>	<b>34,346,295</b>			

Bajo protesta de decir verdad declaramos que los Estados Financieros y sus Notas son razonablemente correctos y son responsabilidad del emisor.

  
 Autorizó: Jorge Adrián Mancero Padilla  
 Director de Administración Presupuestal y Recursos Financieros

  
 Elaboró: Sandra Gabriela Romero Sánchez  
 Jefa del Departamento de Contabilidad



DIRECCIÓN DE ADMINISTRACIÓN PRESUPUESTAL Y RECURSOS FINANCIEROS  
INFORME DE PASIVOS CONTINGENTES  
AL 28 DE FEBRERO DE 2022  
(PESOS)

---

**I. JUICIOS LABORALES**

Al 28 de febrero 2022, se cuantificaron juicios laborales, para efecto de constituir el pasivo contable en la cantidad de \$207,520,935, cantidad que comprende el total de las prestaciones reclamadas por los diversos actores en los juicios entablados en contra del Colegio.

**II. PRIMAS DE ANTIGÜEDAD**

El cálculo de las primas de antigüedad, reportado por la Subdirección de Personal para el total de trabajadores en activo, asciende a: 194,658,196 pesos

**III. SUMA DEL PASIVO CONTINGENTE**

Por lo anteriormente descrito, la suma del Pasivo Contingente es de: 402,179,131 pesos

bajo protesta de decir verdad declaramos que los Estados Financieros y sus notas, son razonablemente correctos y son responsabilidad del emisor.

---



Autorizo: Jorge Adrián Mancebo Padilla  
Director de Administración Presupuestal Y Recursos Financieros

---



Elaboró: Sandra Gabriela Romero Sánchez  
Jefa del Departamento de Contabilidad

**COLEGIO DE BACHILLERES**  
**DIRECCIÓN DE ADMINISTRACIÓN PRESUPUESTAL Y RECURSOS FINANCIEROS**  
**ANÁLISIS DE INGRESOS Y OTROS BENEFICIOS**  
**DEL 1º DE ENERO AL 28 DE FEBRERO 2022**  
(PESOS)

Concepto	Subcuenta del Mes	Total del Mes	Acumulado al Mes Anterior	Subcuenta Acumulada	Total Acumulado
<b><u>INGRESOS DE GESTIÓN</u></b>		<b>12,950,039</b>			<b>23,823,875</b>
<b>INGRESOS POR VENTA DE BIENES Y SERVICIOS</b>					
-REGISTRO A OPCIÓN EDUCATIVA	5,396,343		0	5,396,343	
-PROGRAMAS Y MECANISMOS REMEDIALES	2,261,293		0	2,261,293	
-OPCIÓN AUTO PLANEADA	3,020		3,368	6,388	
-EXACER COLBACH	0		10,816,650	10,816,650	
-CONVENIOS	0		0	0	
-OTROS INGRESOS POR VENTA DE BIENES Y SERVICIOS	5,289,383		53,818	5,343,201	
-CURSO DE LABORATORIO	0		0	0	
<b>SUBTOTAL</b>	<b>12,950,039</b>		<b>10,873,836</b>	<b>23,823,875</b>	
<b><u>PARTICIPACIONES, APORTACIONES, TRANSFERENCIAS, ASIGNACIONES, SUBSIDIOS Y OTRAS AYUDAS</u></b>		<b>143,405,415</b>			<b>258,649,943</b>
<b>TRANSFERENCIAS, ASIGNACIONES, SUBSIDIOS Y OTRAS AYUDAS</b>					
-SERVICIOS PERSONALES	132,766,952		115,244,528	248,011,480	
-MATERIALES Y SUMINISTROS	0		0	0	
-SERVICIOS GENERALES	10,638,463		0	10,638,463	

*Handwritten signature/initials*

**COLEGIO DE BACHILLERES**  
**DIRECCIÓN DE ADMINISTRACIÓN PRESUPUESTAL Y RECURSOS FINANCIEROS**  
**ANÁLISIS DE INGRESOS Y OTROS BENEFICIOS**  
**DEL 1º DE ENERO AL 28 DE FEBRERO 2022**  
**(PESOS)**

Concepto	Subcuenta del Mes	Total del Mes	Acumulado al Mes Anterior	Subcuenta Acumulada	Total Acumulado
<b>SUBTOTAL</b>	<b>143,405,415</b>		<b>115,244,528</b>	<b>258,649,943</b>	
<b>OTROS INGRESOS Y BENEFICIOS</b>		<b>1,475,392</b>			<b>4,093,115</b>
<b>INGRESOS FINANCIEROS</b>					
INVERSIONES	382,002		500,694	882,696	
<b>SUBTOTAL</b>	<b>382,002</b>		<b>500,694</b>	<b>882,696</b>	
<b>INCREMENTO POR VARIACIÓN DE INVENTARIOS</b>					
-INCREMENTO POR VARIACIÓN DE INVENTARIOS	0		0	0	
<b>SUBTOTAL</b>	<b>0</b>		<b>0</b>	<b>0</b>	
<b>OTROS INGRESOS Y BENEFICIOS VARIOS</b>					
-OTROS PRODUCTOS Y DERECHOS	1,093,390		2,117,029	3,210,419	
-COMODATOS	0		0	0	
<b>SUBTOTAL</b>	<b>1,093,390</b>		<b>2,117,029</b>	<b>3,210,419</b>	
<b>TOTAL INGRESOS Y OTROS BENEFICIOS</b>		<b>157,830,846</b>			<b>286,566,933</b>



Elaboró  
GUILLERMO HERNÁNDEZ DE LA CRUZ



Revisó  
MARÍA BÁRBARA RODRÍGUEZ ZAMORA

**ANEXO B**

**COLEGIO DE BACHILLERES**  
**DIRECCIÓN DE ADMINISTRACIÓN PRESUPUESTAL Y RECURSOS FINANCIEROS**  
**ANÁLISIS DE EGRESOS: GASTOS DE FUNCIONAMIENTO SERVICIOS PERSONALES**  
**DEL 1º DE ENERO AL 28 DE FEBRERO 2022**  
 (PESOS)


Concepto	Subcuenta del Mes	Total del Mes	Acumulado al Mes Anterior	Subcuenta Acumulada	Total Acumulado
<b><u>REMUNERACIONES DE CARÁCTER PERMANENTE</u></b>		<b>58,675,483</b>			<b>120,920,308</b>
SUELDOS	58,675,483		62,244,825	120,920,308	
<b><u>REMUNERACIONES DE CARÁCTER TRANSITORIO</u></b>		<b>144,067</b>			<b>202,626</b>
HONORARIOS	144,067		58,559	202,626	
<b><u>REMUNERACIONES ADICIONALES Y ESPECIALES</u></b>		<b>29,627,839</b>			<b>53,203,384</b>
PRIMA QUINQUENAL POR AÑOS DE SERVICIO	14,851		14,915	29,766	
ACRED. AÑOS SERV EN LA DOCENCIA Y PERSONA	22,083,894		22,272,543	44,356,437	
ANTIGÜEDAD	6,171,459		0	6,171,459	
PRIMA DE VACACIONES Y DOMINICAL	43,500		7,486	50,986	
AGUINALDO O GRATIFICACIÓN DE FIN DE AÑO	194,937		10,403	205,340	
COMPENSACIONES ADICIONALES SERVICIOS ESP	209,683		231,555	441,238	
COMPENSACIONES POR ADQ MATERIAL DIDÁCTICO	909,515		1,038,643	1,948,158	
<b><u>SEGURIDAD SOCIAL</u></b>		<b>16,750,651</b>			<b>28,855,222</b>
APORTACIÓN AL ISSSTE	6,690,318		5,436,228	12,126,546	
APORTACIÓN AL SEGURO DE CESANTÍA	1,902,241		1,983,649	3,885,890	
CUOTA SEGURO DE VIDA	2,153,253		0	2,153,253	

*Jan*

**COLEGIO DE BACHILLERES**  
**DIRECCIÓN DE ADMINISTRACIÓN PRESUPUESTAL Y RECURSOS FINANCIEROS**  
**ANÁLISIS DE EGRESOS: GASTOS DE FUNCIONAMIENTO SERVICIOS PERSONALES**  
**DEL 1º DE ENERO AL 28 DE FEBRERO 2022**  
(PESOS)

Concepto	Subcuenta del Mes	Total del Mes	Acumulado al Mes Anterior	Subcuenta Acumulada	Total Acumulado
CUOTA SEGURO COLECTIVO DE RETIRO	1,572,840		0	1,572,840	
APORTACIÓN AL FOVISSSTE	2,949,347		3,123,857	6,073,204	
APORTACIONES AL SAR	1,179,739		1,249,543	2,429,282	
DEPOSITO AL AHORRO SOLIDARIO	302,913		311,294	614,207	
<b><u>OTRAS PRESTACIONES SOCIALES Y ECONÓMICAS</u></b>		<b>35,655,371</b>			<b>54,447,501</b>
PRESTACIONES ESTABLECIDAS CONDICIONES GRALES	16,606,324		16,102,832	32,709,156	
PAGO DE LIQUIDACIONES	568,586		0	568,586	
PRESTACIONES DE RETIRO	15,823,734		0	15,823,734	
COMPENSACIÓN GARANTIZADA	2,554,520		2,587,308	5,141,828	
ASIGNACIONES ADICIONALES AL SUELDO	102,207		101,990	204,197	
<b><u>PAGO DE ESTÍMULOS A SERVIDORES PÚBLICOS</u></b>		<b>1,288,553</b>			<b>2,606,407</b>
ESTÍMULO A LA PERSONAL OPERATIVO	1,288,553		1,317,854	2,606,407	
<b>TOTAL</b>		<b>142,141,964</b>			<b>260,235,448</b>

  
Elaboró  
LAURA ANAYA LEDESMA

  
Revisó  
MARÍA BÁRBARA RODRÍGUEZ ZAMORA

**COLEGIO DE BACHILLERES**  
**DIRECCIÓN DE ADMINISTRACIÓN PRESUPUESTAL Y RECURSOS FINANCIEROS**  
**ANÁLISIS DE EGRESOS: GASTOS DE FUNCIONAMIENTO MATERIALES Y SUMINISTROS**  
**DEL 1º DE ENERO AL 28 DE FEBRERO 2022**  
 (PESOS)

Concepto	Subcuenta del Mes	Total del Mes	Acumulado al Mes Anterior	Subcuenta Acumulada	Total Acumulado
<b><u>MATERIALES DE ADMINISTRACIÓN. EMISIÓN DE DOCUMENTOS Y ARTÍCULOS OFICIALES</u></b>		<b>974,319</b>			<b>1,005,232</b>
MATERIALES Y ÚTILES DE OFICINA	580,291		20,700	600,991	
MATERIALES Y ÚTILES CONSUMIBLES BIENES I	562		0	562	
MATERIALES CONSUMIBLES EQ Y BIENES INF	271,400		0	271,400	
MATERIAL DE LIMPIEZA	121,129		10,142	131,271	
MATERIALES APOYO INFORMATIVO	299		0	299	
MATERIALES Y SUMINISTROS PARA PLANTELES EDUCATIVOS	638		71	709	
<b><u>ALIMENTOS Y UTENSILIOS</u></b>		<b>4,397</b>			<b>8,529</b>
PRODUCTOS ALIMENTICIOS PERSONAL INSTALACIONES	3,770		4,132	7,902	
ALIMENTACIÓN DE PERSONAS	627		0	627	
<b><u>MATERIALES Y ARTÍCULOS DE CONSTRUCCIÓN Y REPARACIÓN</u></b>		<b>488,983</b>			<b>5,388,614</b>
MATERIALES MINERALES NO METÁLICOS	0		2,204	2,204	
MADERA Y PRODUCTOS MADERA	1,179		0	1,179	
CEMENTO Y PRODUCTOS DE CONCRETO	943		2,719	3,662	
MATERIAL ELÉCTRICO Y ELECTRÓNICO	16,091		1794159	1,810,250	
ARTÍCULOS METÁLICOS PARA LA CONSTRUCCIÓN	21,562		7136	28,698	
MATERIALES COMPLEMENTARIOS	11,288		3,538	14,826	
OTROS MATERIALES Y ARTÍCULOS DE CONSTRUCCIÓN	437,920		3,089,875	3,527,795	
<b><u>PRODUCTOS QUÍMICOS. FARMACÉUTICOS Y DE LABORATORIO</u></b>		<b>199,891</b>			<b>202,612</b>
MATERIALES Y SUMINISTROS MÉDICOS	8,287		2,721	11,008	

*Jan*

**COLEGIO DE BACHILLERES**  
**DIRECCIÓN DE ADMINISTRACIÓN PRESUPUESTAL Y RECURSOS FINANCIEROS**  
**ANÁLISIS DE EGRESOS: GASTOS DE FUNCIONAMIENTO MATERIALES Y SUMINISTROS**  
**DEL 1º DE ENERO AL 28 DE FEBRERO 2022**  
(PESOS)

Concepto	Subcuenta del Mes	Total del Mes	Acumulado al Mes Anterior	Subcuenta Acumulada	Total Acumulado
MATERIALES, ACCESORIOS MÉDICOS	3,818		0	3,818	
MATERIALES Y SUMINISTROS LABORATORIO	187,786		0	187,786	
<b><u>COMBUSTIBLES, LUBRICANTES Y ADITIVOS</u></b>		<b>66</b>			<b>66</b>
COMBUSTIBLES, LUBRICANTES Y ADITIVOS SERV ADMINISTRATIVO	66		0	66	
<b><u>VESTUARIO, BLANCOS Y PRENDAS DE PROTECCIÓN</u></b>		<b>7,791,920</b>			<b>8,231,284</b>
VESTUARIO Y UNIFORMES	4,234,999		438,155	4,673,154	
ARTÍCULOS DEPORTIVOS	317,499		0	317,499	
PRENDAS DE PROTECCIÓN PERSONAL	3,239,422		1,209	3,240,631	
<b><u>HERRAMIENTAS, REFACCIONES Y ACCESORIOS</u></b>		<b>48,428</b>			<b>867,280</b>
HERRAMIENTAS MENORES	41,241		817,772	859,013	
REFACC. Y ACC MENORES EQ COMPUTO Y TELECOM	417		0	417	
REFACCIONES Y ACCESORIOS MENORES DE EDIFICIOS	6,770		1,080	7,850	
<b>TOTAL</b>		<b>9,508,004</b>			<b>15,703,617</b>

  
Elaboró  
LAURA ANAYA LEDESMA

  
Revisó  
MARIA BÁRBARA RODRÍGUEZ ZAMORA

**ANEXO D**

**COLEGIO DE BACHILLERES**  
**DIRECCIÓN DE ADMINISTRACIÓN PRESUPUESTAL Y RECURSOS FINANCIEROS**  
**ANÁLISIS DE EGRESOS; GASTOS DE FUNCIONAMIENTO, SERVICIOS GENERALES**  
**DEL 1º DE ENERO AL 28 DE FEBRERO 2022**  
 (PESOS)

Concepto	Subcuenta del Mes	Total del Mes	Acumulado al Mes Anterior	Subcuenta Acumulada	Total Acumulado
<b><u>SERVICIOS BÁSICOS</u></b>		<b>1,121,761</b>			<b>3,395,866</b>
SERVICIO DE ENERGÍA ELÉCTRICA	400,964		646,868	1,047,832	
SERVICIO DE AGUA	0		895,789	895,789	
SERVICIO POSTAL	46		0	46	
SERVICIO DE TELEFONÍA CONVENCIONAL	720,751		731,448	1,452,199	
<b><u>SERVICIOS ARRENDAMIENTO</u></b>		<b>3,076,894</b>			<b>3,076,894</b>
ARRENDAMIENTO DE EDIFICIOS	1,979,065		0	1,979,065	
ARRENDAMIENTO DE VEHIC. SERV. ADMON	216,229		0	216,229	
PATENTES, DERECHOS DE AUTOR, REGALIAS	881,600		0	881,600	
<b><u>SERVICIOS PROFESIONALES, CIENTÍFICOS, TÉCNICOS Y OTROS SERVICIOS</u></b>		<b>2,883,397</b>			<b>2,884,479</b>
SERVICIOS INTEGRALES	182,700		0	182,700	
OTROS SERVICIOS COMERCIALES	249,711		1,082	250,793	
INFORMACIÓN MEDIOS MASIVOS DERIVADA DE LA OPERACIÓN	18,640		0	18,640	
SERVICIO DE VIGILANCIA	2,432,346		0	2,432,346	
<b><u>SERVICIOS FINANCIEROS, BANCARIOS Y COMERCIALES</u></b>		<b>1,785,210</b>			<b>1,785,210</b>
SEGUROS DE BIENES PATRIMONIALES	1,785,210		0	1,785,210	
<b><u>MANTENIMIENTO Y CONSERVACIÓN DE INMUEBLES</u></b>		<b>1,099,840</b>			<b>1,107,104</b>
MANTENIMIENTO Y CONSERVACIÓN DE INMUEBLES	0		6,844	6,844	

*Kau*



**COLEGIO DE BACHILLERES**  
**DIRECCIÓN DE ADMINISTRACIÓN PRESUPUESTAL Y RECURSOS FINANCIEROS**  
**ANÁLISIS DE EGRESOS; GASTOS DE FUNCIONAMIENTO, SERVICIOS GENERALES**  
**DEL 1º DE ENERO AL 28 DE FEBRERO 2022**  
 (PESOS)

Concepto	Subcuenta del Mes	Total del Mes	Acumulado al Mes Anterior	Subcuenta Acumulada	Total Acumulado
MANTENIMIENTO Y CONSERVACIÓN MOBILIARIO Y EQUIPO ADMON	142,761		0	142,761	
MANTENIMIENTO Y CONSERVACIÓN DE MAQUINARIA Y EQUIPO	748,664		0	748,664	
SERVICIOS DE JARDINERÍA Y FUMIGACIÓN	204,765		0	204,765	
SERVICIO DE LAVANDERÍA, LIMPIEZA E HIGIENE	3,650		420	4,070	
		<b>12,601</b>			<b>13,174</b>
<b><u>SERVICIOS DE TRASLADO Y VIÁTICOS</u></b>					
PASAJES TERRESTRES NACIONALES LABORES DE CAMPO	3,094		573	3,667	
PASAJES AÉREOS NACIONALES LABORES DE CAMPO	6,703		0	6,703	
VIÁTICOS NACIONALES LABORES DE CAMPO	2,804		0	2,804	
		<b>3,286,686</b>			<b>6,403,204</b>
<b><u>OTROS SERVICIOS GENERALES</u></b>					
OTROS IMPUESTOS Y DERECHOS	107,685		13,496	121,181	
PENAS, MULTAS, ACCESORIOS Y ACTUALIZACIONES	24,917		0	24,917	
IMPUESTOS SOBRE NÓMINA DISTRITO FEDERAL	2,692,538		2,654,324	5,346,862	
IMPUESTO SOBRE NÓMINA ESTADO DE MÉXICO	461,546		448,698	910,244	
<b>TOTAL</b>		<b>13,266,389</b>			<b>18,665,931</b>

  
 Elaboró  
 LAURA ANAYA LEDESMA

  
 Revisó  
 MARÍA BÁRBARA RODRÍGUEZ ZAMORA


**ANEXO E**

**COLEGIO DE BACHILLERES**  
**DIRECCIÓN DE ADMINISTRACIÓN PRESUPUESTAL Y RECURSOS FINANCIEROS**  
**ANÁLISIS DE EGRESOS: OTROS GASTOS Y PÉRDIDAS EXTRAORDINARIAS**  
**ESTIMACIONES, DEPRECIACIONES, DETERIODOS, OBSOLESCENCIA Y AMORTIZACIÓN**  
**DEL 1º DE ENERO AL 28 DE FEBRERO 2022**  
(PESOS)

Concepto	Subcuenta del Mes	Total del Mes	Acumulado al Mes Anterior	Subcuenta Acumulada	Total Acumulado
<b>DEPRECIACIÓN DE BIENES INMUEBLES</b>		<b>3,901,992</b>			<b>7,803,985</b>
DEPRECIACIÓN ACUMULADA DE EDIFICIOS NO HABITACIONALES	3,901,992		3,901,993	7,803,985	
<b>DEPRECIACIÓN DE BIENES MUEBLES</b>		<b>646,678</b>			<b>1,294,061</b>
DEPRECIACIÓN DE MOBILIARIO Y EQUIPO DE ADMINISTRACIÓN	537,292		537,809	1,075,101	
DEPRECIACIÓN DE MAQUINARIA Y EQUIPO EDUCACIONAL Y RECREATIVO	23,278		23,305	46,583	
DEPRECIACIÓN DE EQUIPO E INSTRUMENTAL MÉDICO Y DE LABORATORIOS	24,467		24,505	48,972	
DEPRECIACIÓN DE VEHÍCULOS Y EQUIPO DE TRANSPORTE			0	0	
DEPRECIACIÓN DE MAQUINARIA, OTROS EQUIPOS Y HERRAMIENTA	61,323		61,446	122,769	
DEPRECIACIÓN DE BIENES ARTÍSTICOS, CULTURALES Y CIENTÍFICOS.	318		318	636	
<b>AMORTIZACION DE BIENES INTANGIBLES</b>		<b>7,146</b>			<b>14,292</b>
AMORTIZACION DE BIENES INTANGIBLES	7,146		7,146	14,292	
<b>TOTAL DEPRECIACIÓN Y AMORTIZACION</b>		<b>4,555,816</b>			<b>9,112,338</b>

  
Elaboró  
ALEJANDRO ESCAMILLA AGUILAR

  
Revisó  
FIDEL CARMONA LÓPEZ

  
Revisó  
MARTHA MÁRQUEZ REYES

**ANEXO F**

**DIRECCIÓN DE ADMINISTRACIÓN PRESUPUESTAL Y RECURSOS FINANCIEROS**

**ANÁLISIS DE EGRESOS; GASTOS VARIOS**


**DEL 1º DE ENERO AL 28 DE FEBRERO 2022**

(PESOS)

Concepto	Subcuenta del Mes	Total del Mes	Acumulado al Mes Anterior	Subcuenta Acumulada	Total Acumulado
<b>OTROS GASTOS VARIOS</b>		0			0
BAJA DE ACTIVO FIJO			0	0	
<b>TOTAL</b>		0			0



Elaboró  
ALEJANDRO ESCAMILLA AGUILAR



Revisó  
MARTHA MARQUEZ REYES

**ANEXO G**

**COLEGIO DE BACHILLERES  
DIRECCIÓN DE ADMINISTRACIÓN PRESUPUESTAL Y RECURSOS FINANCIEROS  
RELACIÓN DE BANCOS AL 28 DE FEBRERO DE 2022  
(PESOS)**

Banco	Concepto	No. de cuenta	Importe
BBVA BANCOMER, S.A.	TRANSMISIÓN DE NÓMINA	0156357881	6,342
BBVA BANCOMER, S.A.	INGRESOS	174573250	(237,156)
BBVA BANCOMER, S.A.	LIQUIDACIONES	0156357814	449,755
BBVA BANCOMER, S.A.	CONCENTRADORA	196455875	4,982
BBVA BANCOMER, S.A.	NÓMINA DE CONTINGENCIA	196456170	33,102,115
BBVA BANCOMER, S.A.	FOVISSSTE	196454976	0
BBVA BANCOMER, S.A.	FONDO ROTATORIO	196765475	5,000
CITIBANAMEX	CUOTAS DE INSCRIPCIÓN	276298	55,704
BBVA BANCOMER, S.A.	INVERSIÓN	196505643	80,956
<b>TOTAL</b>			<b>33,467,698</b>

Elaboró  
**CESAR NAVA PÉREZ**

Revisó  
**MARTHA MÁRQUEZ REYES**

**ANEXO H**

<b>COLEGIO DE BACHILLERES</b> <b>DIRECCIÓN DE ADMINISTRACIÓN PRESUPUESTAL Y RECURSOS FINANCIEROS</b> <b>RELACIÓN DE INVERSIONES TEMPORALES AL 28 DE FEBRERO DE 2022</b> (PESOS)			
Banco	Concepto	No. de cuenta	Importe
BBVA BANCOMER, S.A.	COLBACH INVERSIÓN	2044939859	87,662,594
BBVA BANCOMER, S.A.	NOMINA DE CONTINGENCIA	2053740382	50,223
	<b>TOTAL</b>		<b>87,712,817</b>


  
 Elaboró  
 CESAR NAVA PÉREZ

  
 Revisó  
 MARTHA MÁRQUEZ REYES

**COLEGIO DE BACHILLERES**  
**DIRECCIÓN DE ADMINISTRACIÓN PRESUPUESTAL Y RECURSOS FINANCIEROS**  
**RELACIÓN DE EFECTIVO EN FONDO CON AFECTACIÓN ESPECÍFICA AL 28 DE FEBRERO 2022**  
(PESOS)

Concepto	Importe del mes
PLANTEL No. 1 EL ROSARIO	13,400
PLANTEL No. 2 CIEN METROS	13,400
PLANTEL No. 3 IZTACALCO	13,400
PLANTEL No. 4 CULHUACÁN	13,400
PLANTEL No. 5 SATÉLITE	13,400
PLANTEL No. 6 VICENTE GUERRERO	13,400
PLANTEL No. 7 IZTAPALAPA	10,100
PLANTEL No. 8 CUAJIMALPA	6,700
PLANTEL No. 9 ARAGÓN	10,100
PLANTEL No. 10 AEROPUERTO	10,100
PLANTEL No. 11 NUEVA ATZACOALCO	6,700
PLANTEL No. 12 NEZAHUALCÓYOTL	10,100
PLANTEL No. 13 XOCHIMILCO TEPEPAN	10,100
PLANTEL No. 14 MILPA ALTA	6,700
PLANTEL No. 15 CONTRERAS	6,700
PLANTEL No. 16 TLÁHUAC	10,100
PLANTEL No. 17 HUAYAMILPAS PEDREGAL	6,700
PLANTEL No. 18 TLILHUACA AZCAPOTZALCO	6,700
PLANTEL No. 19 ECATEPEC	6,700
PLANTEL No. 20 DEL VALLE	6,700
DIRECCIÓN GENERAL	0
DIRECCIÓN DE COMUNICACIÓN Y PUBLICACIONES	5,400
SUBDIRECCIÓN DE BIENES Y SERVICIOS	43,000
<b>TOTAL</b>	<b>243,000</b>

  
Elaboró  
MARTHA MÁRQUEZ REYES


  
Revisó  
MARIA BÁRBARA RODRÍGUEZ ZAMORA



**ANEXO J**

**COLEGIO DE BACHILLERES**  
**DIRECCIÓN DE ADMINISTRACIÓN PRESUPUESTAL Y RECURSOS FINANCIEROS**  
**CUENTAS POR COBRAR A CORTO PLAZO AL 28 DE FEBRERO 2022**  
(PESOS)

Concepto	Importe del mes
SUBSIDIO DE OPERACIÓN SERVICIOS PERSONALES	13,887,938
SUBSIDIO DE OPERACIÓN SERVICIOS GENERALES	352,613
CUENTAS POR COBRAR INGRESOS	0
<b>TOTAL</b>	<b>14,240,551</b>

  
Elaboró  
MARÍA BÁRBARA RODRÍGUEZ ZAMORA

  
Revisó  
MARTHA MÁRQUEZ REYES

**ANEXO K**

**COLEGIO DE BACHILLERES**  
**DIRECCIÓN DE ADMINISTRACIÓN PRESUPUESTAL Y RECURSOS FINANCIEROS**  
**RELACIÓN DE DEUDORES DIVERSOS POR COBRAR A CORTO PLAZO AL 28 DE FEBRERO DE 2022**  
(PESOS)

Concepto	Importe	Del mes	30 días	60 días	90 días	Más de 90 días
<b><u>GASTOS A COMPROBAR</u></b>						
AUSTRIA DÍAZ IMELDA EDITH	4,276					4,276
AVILÉS LOZANO NORMA	297					297
CARBAJAL CARBAJAL MARIA DEL ROCÍO	1,470					1,470
CAMACHO GÓMEZ RICARDO	2,940					2,940
CAMARGO CANO DAVID	1,470					1,470
CARRASCO JIMÉNEZ HORACIO	1,309					1,309
COCA CASTILLO HUGO	5,880					5,880
CORTES MOSQUEDA DAVID	2,450					2,450
CRUZ GOMEZ FRANCISCO	405				405	
DOMÍNGUEZ NOLASCO INGRID	1,960					1,960
ESPÍNDOLA JIMÉNEZ JUAN EDUARDO	632					632
GUZMÁN LAGOS ORLANDO	2,940					2,940
HERNÁNDEZ AZOCAR GRISEL	699					699
HERNÁNDEZ VARGAS CHRIS ALEJANDRO	2,450					2,450
MAYORGA ALMAZÁN AGUSTÍN	1,470					1,470
MARTÍNEZ HERNÁNDEZ VÍCTOR	2,940					2,940
MENDOZA CABALLERO DANIEL	850					850
MERCHANT DURAN ALEJANDRO	2,345					2,345
MONTES BARCENAS SILVIA	2,450			0	2,450	
NORIEGA MEDINA JOSUÉ	2,450					2,450
OLGUÍN MOLINA SALVADOR	490					490
ORTEGA HERNÁNDEZ JOSÉ RODRIGO	1,235					1,235
ORTIZ TORRES KATIA CASSANDRA	2,450					2,450
PALACIOS BARADACO EDILBERTO	2,450					2,450



**COLEGIO DE BACHILLERES**  
**DIRECCIÓN DE ADMINISTRACIÓN PRESUPUESTAL Y RECURSOS FINANCIEROS**  
**RELACIÓN DE DEUDORES DIVERSOS POR COBRAR A CORTO PLAZO AL 28 DE FEBRERO DE 2022**  
 (PESOS)

Concepto	Importe	Del mes	30 días	60 días	90 días	Más de 90 días
PICHARDO HERNÁNDEZ MARIA	264					264
PLATA MARMOLEJO SANDRA	2,450					2,450
RAMOS LÓPEZ JULIO	1,140					1,140
RAMOS TARRIOS CLAUDIO	2,450					2,450
RESÉNDIZ VARGAS JOSÉ LUIS	2,940					2,940
RÍOS MORALES ANA LAURA	1,075					1,075
ROSALES BONILLA DAVID	1,233					1,233
ROSAS HERNÁNDEZ ENRIQUE	490					490
SANCHEZ ARELLANO MARCO ANTONIO	2,940					2,940
SÁNCHEZ MEJÍA CARLOS	900					900
TRUJILLO JACOME JUAN CARLOS	2,940					2,940
VALDÉS GUTIÉRREZ DAVID	4,900					4,900
VALDÉS GUTIÉRREZ DANIEL	12					12
VALLE REYES ALBERTO	429					429
VIDAL CARLOS	1,470					1,470
VIDAL SILVA ABEL	2,450					2,450
ZENDEJO SANCHEZ JUA HUBERTO	2,450					2,450
<b>SUBTOTAL</b>	<b>78,841</b>	<b>0</b>	<b>0</b>	<b>0</b>	<b>2,855</b>	<b>75,986</b>
<b>OTROS</b>						
ALARCON MARTINEZ JOSE ANTONIO	852					852
ALANÍS ARREDONDO ANGELICA GUADALUPE	490					490
ALEMÁN TORRES ARGELIA	437					437
ALVARADO ORTA MARIA DEL CARMEN	490					490
ÁLVAREZ ALFARO ESTELA	490					490
AGUIRRE CASTILLO ALEJANDRO	490					490
ANDRADE ORTEGA JULIETA	706					706
ARANA HERNÁNDEZ VERÓNICA ESTELAO	490					490

**COLEGIO DE BACHILLERES**  
**DIRECCIÓN DE ADMINISTRACIÓN PRESUPUESTAL Y RECURSOS FINANCIEROS**  
**RELACIÓN DE DEUDORES DIVERSOS POR COBRAR A CORTO PLAZO AL 28 DE FEBRERO DE 2022**  
(PESOS)

Concepto	Importe	Del mes	30 días	60 días	90 días	Más de 90 días
ARIAS DENIS ISABEL	490					490
AQUINO AMADOR JOCELIN	490					490
AQUINO CONTRERAS LUIS ENRIQUE	490					490
AQUINO ORTEGA ALEJANDRO	490					490
BALDERAS BECERRIL ELIZABETH	490					490
BARRAGÁN BARRAGÁN GUADALUPE	490					490
BARRERA NOGUEDA VIRIDIANA	490					490
BARRIOS RODRIGUEZ MAGDIEL	490					490
BERNAL MELCHOR MARIA DE LOURDES	490					490
CABAL LOPEZ ANA GABRIELA	490					490
CALZADA TORRES MARCO ANTONIO	490					490
CALZADA PACHECO ARACELI	490					490
CAMACHO MENDOZA ROSA MARIA	789					789
CAMPOS ROMANO MOISÉS	893					893
CASTAÑEDA SORIANO EDGAR	850					850
CASTILLO MENDOZA FERNANDO	490					490
CASTREJÓN MARBAN MARIA DE JESÚS	415					415
CASTRO ESCOBAR FÉLIX ISRAEL	611					611
CARRASCO JIMÉNEZ HORACIO	977					977
CEDILLO LUNA VIDAL CESAR	490					490
CERVANTES MUÑOZ NORA CECILIA	1,424					1,424
CHÁVEZ HERNÁNDEZ MARTHA PATRICIA	490					490
CRUZ HERNÁNDEZ MARCELO	490					490
CUELLAR GARCÉS ALEJANDRA	490					490
DEL CAMPO MUÑOZ JESÚS MARTIN	850					850
DIAZ VILLASEÑOR PATRICIA	937					937
DIMAS GARCÍA BRENDA	490					490
ESPÍNDOLA JIMÉNEZ JUAN CARLOS	754					754

**COLEGIO DE BACHILLERES**  
**DIRECCIÓN DE ADMINISTRACIÓN PRESUPUESTAL Y RECURSOS FINANCIEROS**  
**RELACIÓN DE DEUDORES DIVERSOS POR COBRAR A CORTO PLAZO AL 28 DE FEBRERO DE 2022**  
 (PESOS)

Concepto	Importe	Del mes	30 días	60 días	90 días	Más de 90 días
ESTRADA PÉREZ NINEL	915					915
FLORES MACHADO FAUSTA	490					490
FLORES SUAZO MARGARITA	490					490
FUENTES GARCÍA EMILIO	490					490
FUNDACIÓN CULTURAL RAÍCES	2,553,216					2,553,216
GAMBOA ALARCÓN JULIA	490					490
GALÁN TREJO MÓNICA	490					490
GARCÍA GONZÁLEZ GEORGINA	490					490
GARCÍA PÉREZ JEANNETTE	608					608
GARCÍA ZEPANTLA DANIELA	490					490
GONZÁLEZ ISASSI JORGE	850					850
GONZÁLEZ JARAMILLO SERGIO	490					490
GONZÁLEZ LUNA MARIA DEL CARMEN	490					490
GONZÁLEZ MORALES LEONARDO ABRAHAM	490					490
GONZÁLEZ RODRÍGUEZ JUDITH	799					799
GONZÁLEZ LUNA MARIA DEL CARMEN	418					418
GONZÁLEZ PATIÑO MARIA PATRICIA	490					490
GONZÁLEZ TORRES DAVID	300					300
GONZÁLEZ TORRES JORGE ANDRÉS	490					490
GONZÁLEZ SANCHEZ ALINE ANAYELI	490					490
GUENDULAIN MARCIAL MARCIANO	490					490
GUERRERO ACUILAR ÁNGEL	490					490
GUTIÉRREZ BARRIENTOS MIGUEL	490					490
GUTIÉRREZ GÓMEZ MARIA LAURA	490					490
GUTIÉRREZ VÁZQUEZ GEDANNY FRANCISCO	714					714
HERAS RAMÍREZ ÁLVARO	490					490
HERNÁNDEZ ÁVILA NORMA	490					490
HERNÁNDEZ CABELLO ALMA	490					490
HERNÁNDEZ CRUZ MARIO	490					490

**COLEGIO DE BACHILLERES**  
**DIRECCIÓN DE ADMINISTRACIÓN PRESUPUESTAL Y RECURSOS FINANCIEROS**  
**RELACIÓN DE DEUDORES DIVERSOS POR COBRAR A CORTO PLAZO AL 28 DE FEBRERO DE 2022**  
 (PESOS)

Concepto	Importe	Del mes	30 días	60 días	90 días	Más de 90 días
HERNÁNDEZ ESCAMILLA CARLOS ALBERTO	1,398					1,398
HERNÁNDEZ GUTIÉRREZ ANA LETICIA	599					599
HERNÁNDEZ HERNÁNDEZ MARIA FIDEL	490					490
HERNÁNDEZ HUIZAR MARGARITA	619					619
HERNÁNDEZ QUIROZ ARADI	912					912
HUERTA VEGA XÓCHITL	627					627
IGLESIAS MENDOZA GABRIELA	446					446
JAIME SANTOS IEHOOUA ADONAI	779					779
JIMÉNEZ ARZATE ADRIANO	294					294
JIMÉNEZ GUTIÉRREZ CLAUDIA ISELA	130,768					130,768
JIMÉNEZ NOGUEDA DANIELA	490					490
JIMÉNEZ JIMÉNEZ MARIA DEL ROCÍO	490					490
JIMÉNEZ SUAREZ OSCAR	490					490
JIMÉNEZ VOLBRE VÍCTOR	490					490
LICEA SANDOVAL GRISEL	850					850
LOPEZ CONTRERAS MIGUEL ÁNGEL	490					490
LOPEZ GONZÁLEZ CLAUDIA	490					490
LOPEZ LOPEZ TERESA	490					490
LOPEZ RAMOS LILIA	1,065					1,065
LOPEZ TREJO LUCILA	490					490
MANCILLA HERNÁNDEZ MARTIN	490					490
MANZANO GUTIÉRREZ VÍCTOR MANUEL	490					490
MATA ORDUÑA YETZIN XIOMARA	988					988
MATEO ZEPEDA RAFAEL ALBERTO	693					693
MARÍN VERGARA REGINA	913					913
MÁRQUEZ VÁZQUEZ RICARDO	490					490
MARTÍNEZ DIAZ DIEGO	654					654
MARTÍNEZ SANTOYO MARIA LETICIA	490					490

**COLEGIO DE BACHILLERES**  
**DIRECCIÓN DE ADMINISTRACIÓN PRESUPUESTAL Y RECURSOS FINANCIEROS**  
**RELACIÓN DE DEUDORES DIVERSOS POR COBRAR A CORTO PLAZO AL 28 DE FEBRERO DE 2022**  
 (PESOS)

Concepto	Importe	Del mes	30 días	60 días	90 días	Más de 90 días
MARTÍNEZ ZEPEDA RAFAEL ALBERTO	490					490
MAYA GARCÍA JUAN CARLOS	-21500	-21500				0
MEDINA ESTRADA MARICELA	738					738
MÉNDEZ MEDINA MARCELO	490					490
MÉNDEZ ROSAS LUIS ENRIQUE	850					850
MENDOZA SERRANO ERIK EDGAR	268					268
MENDOZA RAMÍREZ CAROLINA	490					490
MENDOZA VÁZQUEZ CASSANDRA ILUSIÓN	490					490
MERCADO MACÍAS MIGUEL ÁNGEL	490					490
MIRANDA CAMACHO MÓNICA	530					530
MONTES DE OCA ANAYA JUAN	490					490
MONTES MARTÍNEZ ARTURO	826					826
MORALES AGUIRRE GILBERTO	19500	19500				
MORALES ESQUIVEL CITLALLI	490					490
MORENO ROJAS GUADALUPE	853					853
NÁPOLES PALENCIA ANA MARIA	118					118
NAZARIO CRUZ MIRIAM	791					791
NIETO DIAZ ARACELI	490					490
NIETO LEYTE MAGALI	490					490
NORIEGA PIMENTEL RUFINA	229					229
OLIVERA RAMÍREZ ISABEL	490					490
OROPEZA TORRES ADRIANA	490					490
OROZCO BAILÓN CESAR	676					676
ORTIZ ALVARADO AYERIM	490					490
ORTIZ TORRES KATIA	490					490
PABLO GOPAR GLORIA	562					562
PALACIOS CORONADO ARTURO	490					490
PALMA GALICIA ARIEL	1,801					1,801



**COLEGIO DE BACHILLERES**  
**DIRECCIÓN DE ADMINISTRACIÓN PRESUPUESTAL Y RECURSOS FINANCIEROS**  
**RELACIÓN DE DEUDORES DIVERSOS POR COBRAR A CORTO PLAZO AL 28 DE FEBRERO DE 2022**  
(PESOS)

CONCEPTO	IMPORTE	DEL MES	30 DÍAS	60 DÍAS	90 DÍAS	MÁS DE 90 DÍAS
PATIÑO LOPEZ FELIPE DE JESÚS	490					490
PÉREZ CORTEZ SANDRA	490					490
PÉREZ HERNÁNDEZ KARINA	837					837
PÉREZ JIMÉNEZ MARGARITA	490					490
PICHARDO HERNÁNDEZ MARIA	776					776
PRESUPUESTO POR RECUPERAR FISCALES	2177922	756,347	1,421,575			
PRESUPUESTO POR RECUPERAR PROPIOS	2592316	0	2,592,316			
QUINTERO PEÑA EDUARDO	490					490
QUIROZ MENDOZA ABRAHAM HERIBERTO	490					490
QUIROZ TENA LUZ DEL CARMEN	490					490
RAMÍREZ AGUILAR JUAN CARLOS	490					490
RAMÍREZ MAYA LILIA	490					490
RAMOS PÉREZ LAURA BELÉN	490					490
RETANA CORTES JESSICA	490					490
RETANA MANJARREZ ISAÍAS	315					315
REYES LOPEZ LILIANA	945					945
RÍOS AGUIRRE ISMAEL	551					551
RIVAS MARTÍNEZ VÍCTOR	610					610
RODRIGUEZ MALDONADO LUIS	1,164					1,164
RODRIGUEZ MATA VÍCTOR MANUEL	490					490
RODRIGUEZ MUÑOZ JOSÉ JUAN	490					490
RODRIGUEZ ROJAS MARCO	980					980
RODRIGUEZ TRUJILLO DANIEL	490					490
ROJAS MÁRQUEZ DARÍO	490					490
ROJAS RAMÍREZ JULIA DEL CARMEN	490					490
ROLDAN ÁLVAREZ ALMA ROSA	749					749
ROMERO HERNÁNDEZ MIGUEL ÁNGEL	654					654
ROSALES BONILLA DAVID	490					490

**COLEGIO DE BACHILLERES**  
**DIRECCIÓN DE ADMINISTRACIÓN PRESUPUESTAL Y RECURSOS FINANCIEROS**  
**RELACIÓN DE DEUDORES DIVERSOS POR COBRAR A CORTO PLAZO AL 28 DE FEBRERO DE 2022**

(PESOS)

CONCEPTO	IMPORTE	DEL MES	30 DÍAS	60 DÍAS	90 DÍAS	MÁS DE 90 DÍAS
ROSALES HERNÁNDEZ ARCELIA	784					784
ROSALES HERNÁNDEZ JOSÉ LUIS	820					820
SANCHEZ ARELLANO MARCO	490					490
SANCHEZ ESPINOZA MARIA DE LOS ÁNGELES	490					490
SÁNCHEZ MORA ALMA DELIA	787					787
SÁNCHEZ SUAREZ MARIO JESÚS	490					490
SANTAMARIA HERNÁNDEZ SONIA	490					490
SARMIENTO CASTELLANOS JEHOVÁ	850					850
SILVA GARCÍA PEDRO MAURO	747					747
SIXTO TAVIRA SALOMÓN	375					375
SOLÍS FERNÁNDEZ BLANCA	490					490
SOTO DE LA TORRE MARCO POLO	850					850
SOSA SANCHEZ LETICIA	490					490
SUASTE HERNÁNDEZ ERÉNDIRA	290					290
TEHUTLI MENDOZA ANALLELI	846					846
TELESFORO JIMÉNEZ LETICIA MINERVA	490					490
TORRES FABILA ELODIA	490					490
TORRES GALINDO HILDA	490					490
TREJO PÉREZ MARGARITA	947					947
TRUJILLO JACOME JUAN CARLOS	490					490
VALDÉS GUTIERREZ DAVID	490					490
VALERIO MOLINA SANDRA	490					490
VALTIERRA OROSCO FABIOLA ELSA BEATRIZ	1106					1,106
VARGAS HERNÁNDEZ VIRGINIA	737					737
VARGAS LOPEZ NORMA LILIA	892					892
VARGAS PALACIOS SARA	490					490
VARGAS RAMÍREZ RUT SARAIT	1243					1,243
VÁZQUEZ RODRIGUEZ THALÍA	490					490



**COLEGIO DE BACHILLERES**  
**DIRECCIÓN DE ADMINISTRACIÓN PRESUPUESTAL Y RECURSOS FINANCIEROS**  
**RELACIÓN DE DEUDORES DIVERSOS POR COBRAR A CORTO PLAZO AL 28 DE FEBRERO DE 2022**  
(PESOS)

CONCEPTO	CONCEPTO	CONCEPTO	CONCEPTO	CONCEPTO	CONCEPTO	CONCEPTO
VÁZQUEZ VARÓN LAURA	490					490
XOLALPA VILLAREAL ROSA MARIA	658					658
<b>SUBTOTAL</b>	<b>7,556,383</b>	<b>754,347</b>	<b>4,013,891</b>	<b>0</b>	<b>0</b>	<b>2,788,145</b>
<b>EMPLEADOS</b>						
CASTAÑEDA CALDERON JOËL	71,433					71,433
FALCÓN ALVAREZ OSWALDO	2,671	0	2671			
MANDUJANO OLVERA MARIA DEL ROSARIO	-2,790	-2790				
MENDOZA CASTAÑON URIEL	2,351		2351			
PICHARDO LOZADA GABRIELA	10,585					10,585
<b>SUBTOTAL</b>	<b>84,250</b>	<b>-2790</b>	<b>5022</b>	<b>0</b>	<b>0</b>	<b>82,018</b>
<b>CIERRE DE FONDO</b>						
AUSTRIA DIAZ IMELDA EDITH	1940		0	0	1,940	
BARRUETA GUERRERO HAIDEE MARGARITA	-2		0	-2		
<b>SUBTOTAL</b>	<b>1,938</b>	<b>0</b>	<b>0</b>	<b>-2</b>	<b>1,940</b>	<b>0</b>
<b>COMODATARIOS</b>						
GARCÍA AZNAR JESSICA VANESA	14,350		0	14,350		
	<b>14,350</b>	<b>0</b>	<b>0</b>	<b>14,350</b>	<b>0</b>	<b>0</b>
<b>RESPONSABILIDADES</b>						
MIRELES HERNANDEZ MAURICIO	-814	-1,314	0			500
BBVA BANCOMER	5,274,001		0	4,517		5,269,484
<b>SUBTOTAL</b>	<b>5,273,187</b>	<b>-1,314</b>	<b>0</b>	<b>4,517</b>	<b>0</b>	<b>5,269,984</b>
<b>TOTAL</b>	<b>13,008,949</b>	<b>750,243</b>	<b>4,018,913</b>	<b>18,865</b>	<b>4,795</b>	<b>8,216,133</b>


Elaboró  
MARTHA MÁRQUEZ REYES


Revisó  
MARIA BÁRBARA RODRÍGUEZ ZAMORA



ANEXO L


COLEGIO DE BACHILLERES					
DIRECCIÓN DE ADMINISTRACIÓN PRESUPUESTAL Y RECURSOS FINANCIEROS					
ANTICIPO A PROVEEDORES POR ADQUISICIÓN DE BIENES Y PRESTACIÓN DE SERVICIOS A CORTO PLAZO AL 28 FEBRERO DE 2022					
(PESOS)					
Concepto	Importe	Del mes	Entre 30 y 90 días	Más de 90 días	Más de 180 días
<b><u>ANTICIPO A PROVEEDORES POR PRESTACIÓN DE SERVICIOS A CORTO PLAZO</u></b>					
EL MUNDO ES TUYO, S.A. DE C.V.	13,216				13,216
FEDERACIÓN MEXICANA DE BANDAS DE MARCHA ESCOLTA Y GUIONES A.C.	600				600
<b>TOTAL</b>	<b>13,816</b>	<b>0</b>	<b>0</b>	<b>0</b>	<b>13,816</b>

  
Elaboró  
MARIA BÁRBARA RODRÍGUEZ ZAMORA

  
Revisó  
MARTHA MÁRQUEZ REYES

**ANEXO M**

<b>COLEGIO DE BACHILLERES</b>	
<b>DIRECCIÓN DE ADMINISTRACIÓN PRESUPUESTAL Y RECURSOS FINANCIEROS</b>	
<b>ALMACÉN DE MATERIALES Y SUMINISTROS DE CONSUMO AL 28 DE AGOSTO DE 2022</b>	
(PESOS)	
Concepto	Importe del mes
MATERIALES Y ÚTILES DE OFICINA	952,913
MATERIALES Y ÚTILES PARA PROCESAMIENTO EN EQUIPO Y BIENES INFORMÁTICOS	1,929
MATERIAL DE APOYO INFORMATIVO	70
MATERIAL DE LIMPIEZA	4,215,471
MATERIAL Y SUMINISTROS PARA PLANTELES	1,744
ALIMENTACIÓN DE PERSONAS	19,757
MATERIAL ELECTRICO Y ELECTRONICO	452,695
ARTICULOS METALICOS PARA LA CONSTRUCCION	53,070
MATERIALES COMPLEMENTARIOS	305,684
OTROS MATERIALES Y ARTÍCULOS DE CONSTRUCCIÓN Y REPARACIÓN	569,867
MATERIALES, ACCESORIOS Y SUMINISTROS MÉDICOS	215,785
MATERIALES, ACCESORIOS Y SUMINISTROS DE LABORATORIO	773
VESTUARIO Y UNIFORMES	440,292
PRENDAS DE PROTECCIÓN PERSONAL	896,290
HERRAMIENTAS MENORES	175,975
HERRAMIENTAS Y ACCESORIOS MENORES PARA EDIFICIOS	649,592
REFACCIONES, ACCES. MENORES DE MOVILIARIO Y EQUIPO ADMVO. EDUC. Y RECREATIVO	1,064
REFACCIONES Y ACCESORIOS MENORES PARA EQUIPO DE COMPUTO	28,722
REFACCIONES, ACCESORIOS MENORES DE OTROS BIENES MUEBLES	5,397
<b>TOTAL</b>	<b>8,987,090</b>



Elaboró  
ROSARIO VARGAS FERNÁNDEZ



Revisó  
MARÍA BÁRBARA RODRÍGUEZ ZAMORA

**ANEXO N**

COLEGIO DE BACHILLERES									
DIRECCIÓN DE ADMINISTRACIÓN PRESUPUESTAL Y RECURSOS FINANCIEROS									
MODIFICACIONES A LOS ACTIVOS FIJOS E INTANGIBLES DEL 1º AL 28 FEBRERO DE 2022									
(PESOS)									
	Saldo al 31 de Dic 2021	Adquisiciones	Altas	Donaciones	Bajas	Reclasificaciones	Revaluación	Depreciación	Saldo al 28 de febrero 2022
<b><u>TERRENOS</u></b>	<b>3,449,995,523</b>						<b>0</b>		<b>3,449,995,523</b>
TERRENOS	183,874,224								183,874,224
REEXPRESIÓN DE TERRENOS	3,266,121,299						0		3,266,121,299
<b><u>EDIFICIOS NO HABITACIONALES</u></b>	<b>444,010,954</b>				<b>0</b>		<b>0</b>	<b>-7,803,985</b>	<b>436,206,969</b>
EDIFICIOS NO HABITACIONALES	314,705,297								314,705,297
REEXPRESIÓN DE EDIFICIOS NO HABITACIONALES	365,287,620								365,287,620
DEP. ACUMULADA DE EDIFICIOS NO HABITACIONALES	-235,981,963							-7,803,985	-243,785,948
<b><u>CONSTRUCCION EN PROCESO EN BIENES PROPIOS</u></b>	<b>5,281,419</b>								<b>5,281,419</b>
EDIFICIOS NO HABITACIONALES EN PROCESO	5,281,419								5,281,419
<b><u>MOBILIARIO Y EQUIPO DE ADMINISTRACION</u></b>	<b>26,105,272</b>		<b>0</b>	<b>0</b>	<b>0</b>	<b>0</b>		<b>-1,075,101</b>	<b>25,030,171</b>
MUEBLES DE OFICINA Y ESTANTERÍA	27,756,651								27,756,651
MUEBLES, EXEPTO DE OFICINA Y ESTANTERÍA	40,511,578								40,511,578
EQUIPO DE COMPUTO Y DE TECNOLOGÍAS DE LA INFORMACIÓN	78,120,635								78,120,635
OTROS MOBILIARIOS Y EQUIPOS DE ADMINISTRACION	13,562,732								13,562,732
REEXPRESIÓN MOB. Y EQ. ADMON.	35,590,067								35,590,067
DEP ACUM DE MOB Y EQ ADMON	-169,436,391							-1,075,101	-170,511,492

**COLEGIO DE BACHILLERES**  
**DIRECCIÓN DE ADMINISTRACIÓN PRESUPUESTAL Y RECURSOS FINANCIEROS**  
**MODIFICACIONES A LOS ACTIVOS FIJOS E INTANGIBLES DEL 1º AL 28 DE FEBRERO DE 2022**  
 (PESOS)

	Saldo al 31 de Dic 2021	Adquisiciones	Altas	Donaciones	Bajas	Reclasificaciones	Revaluación	Depreciación	Saldo al 28 de febrero 2022
<b><u>MOBILIARIO Y EQUIPO EDUCACIONAL Y RECREATIVO</u></b>	<b>1,432,167</b>		0	0	0	0		<b>-46,583</b>	<b>1,385,584</b>
EQUIPOS Y APARATOS AUDIOVISUALES	4,810,551								4,810,551
APARATOS DEPORTIVOS	1,500								1,500
CAMARAS FOTOGRAFICAS Y DE VIDEO	1,216,203								1,216,203
OTRO MOB. Y EQ. EDUCACIONAL Y RECREATIVO	1,800								1,800
REEXPRESIÓN MOB. Y EQ. EDUCACIONAL Y RECREATIVO	1,006,970								1,006,970
DEP. ACUM. DE MOB. EQ. EDUCACIONAL Y RECREATIVO	-5,604,857							-46,583	-5,651,440
<b><u>EQUIPO E INSTRUMENTAL MÉDICO Y DE LABORATORIO</u></b>	<b>420,091</b>		0		0	0		<b>-48,973</b>	<b>371,118</b>
EQUIPO MÉDICO Y DE LABORATORIO	292,617								292,617
LABORATORIO DE FÍSICA	10,924,701								10,924,701
LABORATORIO DE QUÍMICA	3,835,900								3,835,900
LABORATORIO DE BIOLOGÍA	7,997,842								7,997,842
INSTRUMENTAL MÉDICO Y DE LABORATORIO	513,209								513,209
REXPRESIÓN EQ. E INSTRUMENTAL MED. Y LABORATORIO	21,778,043								21,778,043
DEP. ACUM. DE EQ. E INST MED. Y LABORATORIO	-44,922,221							-48,973	-44,971,194
<b><u>EQUIPO DE TRANSPORTE</u></b>	<b>0</b>	<b>0</b>	<b>0</b>	<b>0</b>	<b>0</b>	<b>0</b>	<b>0</b>	<b>0</b>	<b>0</b>
VEHÍCULOS Y EQ. TERRESTRE DESTINADOS A SERV. ADMVOS	1,406,695								1,406,695
CARROCERIA Y REMOLQUES	452,069								452,069
REEXPRESIÓN DE EQUIPO DE TRANSPORTE	0								0

**COLEGIO DE BACHILLERES**  
**DIRECCIÓN DE ADMINISTRACIÓN PRESUPUESTAL Y RECURSOS FINANCIEROS**  
**MODIFICACIONES A LOS ACTIVOS FIJOS E INTANGIBLES DEL 1º AL 28 FEBRERO DE 2022**  
 (PESOS)

	Saldo al 31 de Dic 2021	Adquisiciones	Altas	Donaciones	Bajas	Reclasificaciones	Revaluación	Depreciación	Saldo al 28 de febrero 2022
DEP. ACUM. DE MAQ. Y EQ. DE TRANSPORTE	-1,858,764								-1,858,764
<b><u>MAQUINARIA OTROS EQUIPOS Y HERRAMIENTAS</u></b>	<b>2,605,773</b>		0	0	0	0		-122,768	<b>2,483,005</b>
MAQUINARIA Y EQUIPO INDUSTRIAL	3,353,273								3,353,273
EQ. DE COMUNICACIÓN Y TELECOMUNICACIÓN	5,129,236								5,129,236
EQ. DE GENERACIÓN ELÉCTRICA, APARTOS Y ACCES. ELÉCTRICOS	6,133,794								6,133,794
HERRAMIENTAS Y MAQUINARIA HERRAMIENTAS	1,036,027								1,036,027
OTROS EQUIPOS	2,809,864								2,809,864
REEXPRESIÓN MAQ. OTROS EQ. Y HERRAMIENTAS	5,022,617								5,022,617
DEP. ACUM. DE MAQ. OTROS EQ. Y HERRAMIENTAS	-20,879,038							-122,768	-21,001,806
<b><u>COLECCIONES, OBRAS DE ARTE Y OBJETOS VALIOSOS</u></b>	<b>5,524,004</b>		0	0	0	0	0	-636	<b>5,523,368</b>
BIENES ARTÍSTICOS, CULTURALES Y CIENTÍFICOS	6,271,104								6,271,104
LIBROS DE BIBLIOTECA	159,105								159,105
REEXPRESIÓN DE BIENES ART, CULTURALES Y CIENTÍFICOS	675,178								675,178
DEP. ACUM. DE BIENES ART. CULTURALES Y CIENTÍFICOS	-1,581,383							-636	-1,582,019
<b><u>LICENCIAS</u></b>	<b>488,760</b>	0	0	0	0	0	0	-14,292	<b>474,468</b>
LICENCIAS	857,850								857,850
REEXPRESIÓN LICENCIAS									0
AMORTIZACIÓN ACUMULADA	-369,090							-14,292	-383,382

**COLEGIO DE BACHILLERES**  
**DIRECCIÓN DE ADMINISTRACIÓN PRESUPUESTAL Y RECURSOS FINANCIEROS**  
**MODIFICACIONES A LOS ACTIVOS FIJOS E INTANGIBLES DEL 1° AL 28 DE FEBRERO 2022**  
(PESOS)

	Saldo al 31 de Dic 2021	Adquisiciones	Altas	Donaciones	Bajas	Reclasificaciones	Revaluación	Depreciación	Saldo al 28 de febrero 2022
<b>TOTAL</b>	<b>3,935,863,963</b>	<b>0</b>	<b>0</b>	<b>0</b>	<b>0</b>	<b>0</b>	<b>0</b>	<b>-9,112,338</b>	<b>3,926,751,625</b>



Elaboró  
FIDEL CARMONA LÓPEZ



Revisó  
ALEJANDRO ESCAMILLA



Revisó  
MARTHA MÁRQUEZ REYES

COLEGIO DE BACHILLERES							
DIRECCIÓN DE ADMINISTRACIÓN PRESUPUESTAL Y RECURSOS FINANCIEROS							
ANÁLISIS DE LOS VALORES DEL ACTIVO FIJO E INTANGIBLES AL 28 DE FEBRERO DE 2022							
(PESOS)							
Concepto	Valor Histórico	Actualización de Valores	Valores Actualizados	Depreciación Histórica	Actualización de la depreciación	Depreciación Actualizada	Total
TERRENOS	183,874,224	3,266,121,299	3,449,995,523				3,449,995,523
EDIFICIOS NO HABITACIONALES	314,705,297	365,287,620	679,992,917	239,883,956	3,901,992	243,785,948	436,206,969
EDIFICIOS NO HABITACIONALES EN PROCESO	5,281,419		5,281,419				5,281,419
<b>SUBTOTAL</b>	<b>503,860,940</b>	<b>3,631,408,919</b>	<b>4,135,269,859</b>	<b>239,883,956</b>	<b>3,901,992</b>	<b>243,785,948</b>	<b>3,891,483,911</b>
MOBILIARIO Y EQUIPO DE ADMINISTRACIÓN	159,951,596	35,590,067	195,541,663	169,974,200	537,292	170,511,492	25,030,171
MOBILIARIO Y EQUIPO EDUCACIONAL Y RECREATIVO	6,030,054	1,006,970	7,037,024	5,628,162	23,278	5,651,440	1,385,584
EQUIPO E INSTRUMENTAL MÉDICO Y LABORATORIO	23,564,269	21,778,043	45,342,313	44,946,727	24,467	44,971,194	371,119
EQUIPO DE TRANSPORTE	1,858,764		1,858,764	1,858,764		1,858,764	0
MAQUINARIA, OTRO EQUIPOS Y HERRAMIENTAS	18,462,194	5,022,617	23,484,810	20,940,483	61,323	21,001,806	2,483,004
COLECCIONES, OBRAS DE ARTE Y OBJETOS VALIOSOS	6,430,209	675,178	7,105,387	1,581,701	318	1,582,019	5,523,368
<b>SUBTOTAL</b>	<b>216,297,086</b>	<b>64,072,875</b>	<b>280,369,961</b>	<b>244,930,037</b>	<b>646,678</b>	<b>245,576,715</b>	<b>34,793,246</b>
LICENCIAS	857,850		857,850	376,236	7,146	383,382	474,468
<b>SUBTOTAL</b>	<b>857,850</b>		<b>857,850</b>	<b>376,236</b>	<b>7,146</b>	<b>383,382</b>	<b>474,468</b>
<b>TOTAL</b>	<b>721,015,876</b>	<b>3,695,481,794</b>	<b>4,416,497,670</b>	<b>485,190,229</b>	<b>4,555,816</b>	<b>489,746,045</b>	<b>3,926,751,625</b>


Elaboró  
ALEJANDRO ESCAMILLA AGUILAR

Revisó  
FIDEL CARMONA LÓPEZ

Revisó  
MARTHA MÁRQUEZ REYES

**ANEXO O**

<b>COLEGIO DE BACHILLERES</b> <b>DIRECCIÓN DE ADMINISTRACIÓN PRESUPUESTAL Y RECURSOS FINANCIEROS</b> <b>ANTICIPOS A LARGO PLAZO AL 28 DE FEBRERO DE 2022</b> (PESOS)		
Beneficiario	Importe	Concepto
<b>DEPOSITOS EN GARANTIA</b>		
ARIZPE SCHLOSSER JORGE	2,500	RENTA
ACCOR SERVICIOS EMPRESARIALES, S.A. DE C.V.	30,000	GASOLINA
<b>TOTAL</b>	<b>32,500</b>	

  
 Elaboró  
 MARIA BARBARA RODRÍGUEZ ZAMORA

  
 Revisó  
 MARTHA MÁRQUEZ REYES



**ANEXO P**

**COLEGIO DE BACHILLERES**


**DIRECCIÓN DE ADMINISTRACIÓN PRESUPUESTAL Y RECURSOS FINANCIEROS**

**SERVICIOS PERSONALES POR PAGAR A CORTO PLAZO AL 31 DE ENERO 2022**

(PESOS)

Concepto	Importe	0-90 días	91-180 días	181-270 días	271-330 días	Más de 331 días
<b>LIQUIDACIONES</b>	2,841,142	2,181,759	46,162	400,089	90,925	122,207
<b>SUBTOTAL</b>	<b>2,841,142</b>	<b>2,181,759</b>	<b>46,162</b>	<b>400,089</b>	<b>90,925</b>	<b>122,207</b>
<b>CUOTAS Y APORTACIONES</b>						
LIQUIDACIÓN CUOTAS ISSSTE	-732,872	-850,541				117,669
LIQUIDACIÓN CUOTAS RETIRO, CESANTÍA Y VEJEZ	15,045,272	14,864,700				180,572
LIQUIDACIÓN CUOTAS AHORRO SOLIDARIO	188,987	188,987				
PRÉSTAMO VIVIENDA FOVISSSTE	2,964,094	2,964,094				
SEGUROS DE DAÑOS FOVISSSTE (VIVIENDA)	11,645	11,645				
<b>SUBTOTAL</b>	<b>17,477,126</b>	<b>17,178,885</b>	<b>0</b>	<b>0</b>	<b>0</b>	<b>298,241</b>
<b>APORTACIONES PATRONALES</b>						
APORTACIONES ISSSTE	5,154,571	4,968,634				185,937
APORTACIONES RETIRO, CESANTÍA Y VEJEZ	3,962,603	3,962,603				
APORTACIONES AHORRO SOLIDARIO	614,207	614,207				
APORTACIONES FOVISSSTE	6,286,226	6,194,035				92,191
APORTACIONES SISTEMA DE AHORRO PARA EL RETIRO	2,509,134	2,472,274				36,860
<b>SUBTOTAL</b>	<b>18,526,741</b>	<b>18,211,753</b>	<b>0</b>	<b>0</b>	<b>0</b>	<b>314,988</b>
<b>TOTAL</b>	<b>38,845,009</b>	<b>37,572,397</b>	<b>46,162</b>	<b>400,089</b>	<b>90,925</b>	<b>735,436</b>

  
Elaboró  
PATRICIA ÁVILA DÍAZ


  
Revisó  
MARÍA BÁRBARA RODRÍGUEZ ZAMORA

**ANEXO Q**

<b>COLEGIO DE BACHILLERES</b> <b>DIRECCIÓN DE ADMINISTRACIÓN PRESUPUESTAL Y RECURSOS FINANCIEROS</b> <b>PROVEEDORES POR PAGAR A CORTO PLAZO AL 28 DE FEBRERO DE 2022</b> (PESOS)						
Concepto	Importe	Del mes	30 días	60 días	90 días	Más de 90 días
<b><u>DEUDAS POR ADQUISICIÓN DE BIENES POR PAGAR</u></b>						
EDENRED MÉXICO, S.A. C.V.	2,087	0	0	2,087	0	0
DISTRIBUIDORA DADE SA DE CV	186,240	186,240	0	0	0	0
<b>SUBTOTAL</b>	<b>188,327</b>	<b>186,240</b>	<b>0</b>	<b>2,087</b>	<b>0</b>	<b>0</b>
<b><u>DEUDAS POR CONTRATACIÓN DE SERVICIOS POR PAGAR</u></b>						
A. FRANK Y ASOCIADOS, S.C.	52,773	0	0	52,773	0	0
<b>SUBTOTAL</b>	<b>52,773</b>	<b>0</b>	<b>0</b>	<b>52,773</b>	<b>0</b>	<b>0</b>
<b>TOTAL</b>	<b>241,100</b>	<b>186,240</b>	<b>0</b>	<b>54,860</b>	<b>0</b>	<b>0</b>

  
Elaboró  
MARIA BARBARA RODRÍGUEZ ZAMORA

  
Revisó  
ROSARIO VARGAS FERNANDEZ


  
Revisó  
FIDEL CARMONA LÓPEZ

  
Revisó  
MARTHA MÁRQUEZ REYES

**ANEXO R**

<b>COLEGIO DE BACHILLERES</b> <b>DIRECCIÓN DE ADMINISTRACIÓN PRESUPUESTAL Y RECURSOS FINANCIEROS</b> <b>CONTRATISTAS POR OBRA PÚBLICA POR PAGAR AL 28 DE FEBRERO 2022</b> (PESOS)						
Concepto	Importe	Del mes	30 días	60 días	90 días	Más de 90 días
<b><i>DEUDAS POR OBRA PÚBLICA POR PAGAR</i></b>						
ESTUDIOS PROYECTOS SUPERVISIÓN Y ASESORÍA EN INGENIERÍA, S.A. DE C.V.	4,058,263					4,058,263
<b>TOTAL</b>	<b>4,058,263</b>	<b>0</b>	<b>0</b>	<b>0</b>	<b>0</b>	<b>4,058,263</b>


  
Elaboró  
MARÍA BÁRBARA RODRÍGUEZ ZAMORA

  
Revisó  
FIDEL CARMONA LÓPEZ

  
Revisó  
MARTHA MÁRQUEZ REYES

**COLEGIO DE BACHILLERES**  
**DIRECCIÓN DE ADMINISTRACIÓN PRESUPUESTAL Y RECURSOS FINANCIEROS**  
**RETENCIONES Y CONTRIBUCIONES POR PAGAR A CORTO PLAZO AL 28 DE FEBRERO DE 2022**  
(PESOS)

Concepto	Importe	Del mes	30 días	60 días	90 días	Más de 90 días
<b><u>INGRESOS POR CUENTA DE TERCEROS</u></b>						
RETENCIÓN I.S.R.- HONORARIOS	-3,513	-3,513				
RETENCIÓN I.S.R.- NÓMINA	13,879,463	14,114,925		-235,462		
SUBSIDIO PARA EL EMPLEO	-91,014	-90,960		-54		
RETENCIÓN DE IVA	191,905	191,905		0		
RETENCIONES ARRENDAMIENTO	170,608	170,608		0		
METLIFE MÉXICO (SEGURO DE VIDA)	1,987,316	1,984,280		3,036		
METLIFE MÉXICO (SEG. DE VIDA CON UTILIDAD GA2127)	137	137	0	0		
METLIFE MÉXICO (SEGURO DE RETIRO GR0543)	14,303	14,303	0	0		
CUOTAS SINDICALES (SINTCB)	-767	-767	0	0		
DISPOSICIONES JUDICIALES	1,807,926	-598	0	89,946	33,473	1,685,105
RETENCIÓN 5% ATRASO OBRA	197,451	0	0	0	0	197,451
<b>SUBTOTAL</b>	<b>18,153,815</b>	<b>16,380,320</b>	<b>0</b>	<b>-142,534</b>	<b>33,473</b>	<b>1,882,556</b>
<b><u>SERVICIO PERSONALES</u></b>						
SUBSIDIOS (PRIMA VACACIONAL Y DE AGUINALDO)	19,563	17,334	0	2,229	0	0
<b>SUBTOTAL</b>	<b>19,563</b>	<b>17,334</b>	<b>0</b>	<b>2,229</b>	<b>0</b>	<b>0</b>
<b><u>SERVICIO GENERALES</u></b>						
TESORERÍA DEL CDMX (IMPUESTO SOBRE NOMINA)	2,692,538	2,692,538	0	0	0	0
TESORERÍA DEL EDO. MEX. (IMPUESTO SOBRE NOMINA)	461,546	461,546	0	0	0	0
<b>SUBTOTAL</b>	<b>3,154,084</b>	<b>3,154,084</b>	<b>0</b>	<b>0</b>	<b>0</b>	<b>0</b>
<b>TOTAL</b>	<b>21,327,462</b>	<b>19,551,738</b>	<b>0</b>	<b>-140,305</b>	<b>33,473</b>	<b>1,882,556</b>

  
Elaboró  
MARÍA BÁRBARA RODRÍGUEZ ZAMORA

  
Revisó  
ALEJANDRO ESCAMILLA AGUILAR

  
Revisó  
MARTHA MÁRQUEZ REYES

**ANEXO T**


COLEGIO DE BACHILLERES						
DIRECCIÓN DE ADMINISTRACIÓN PRESUPUESTAL Y RECURSOS FINANCIEROS						
OTRAS CUENTAS POR PAGAR A CORTO PLAZO AL 28 DE FEBRERO 2022						
(PESOS)						
Concepto	Importe	Del mes	30 días	60 días	90 días	Más de 90 días
<b><u>INGRESOS POR CUENTA DE TERCEROS</u></b>						
TESORERÍA DE LA FEDERACIÓN	420	420				
REGALÍAS	246,067					246,067
BANCOMER (LÍNEA)	230,422	230,422				0
HINOJOSA CRUZ ADRIANA	2,972					2,972
HERNANDEZ DIAZ EMILIO	1,962					1,962
RICO CHAVEZ SILVIA	500					500
GAMBOA ANTOS REYNA	500					500
MIRELES HERNANDEZ RICARDO MAURICIO	37,544			1,227	1,227	35,090
S.I.N.T.C.B.	19,714			9,857		9,857
<b>TOTAL</b>	<b>540,101</b>	<b>230,842</b>		<b>11,084</b>	<b>1,227</b>	<b>296,948</b>

  
Elaboró  
BÁRBARA RODRÍGUEZ ZAMORA

  
Revisó  
MARTHA MÁRQUEZ REYES

**ANEXO U**

COLEGIO DE BACHILLERES						
DIRECCIÓN DE ADMINISTRACIÓN PRESUPUESTAL Y RECURSOS FINANCIEROS						
FONDOS EN GARANTIA A CORTO PLAZO AL 28 DE FEBRERO 2022						
(PESOS)						
Concepto	Importe	Del mes	30 días	60 días	90 días	Más de 90 días
<b>FIANZAS</b>						
GASA TECHNOLOGY	18,000			0	18,000	
LÓPEZ FUENTES JOSÉ	9,800			0	9,800	
<b>TOTAL</b>	<b>27,800</b>	<b>0</b>	<b>0</b>	<b>0</b>	<b>27,800</b>	<b>0</b>

  
Elaboró  
MARIA-BÁRBARA RODRÍGUEZ ZAMORA

  
Revisó  
MARTHA MÁRQUEZ REYES

**COLEGIO DE BACHILLERES**  
**DIRECCIÓN DE ADMINISTRACIÓN PRESUPUESTAL Y RECURSOS FINANCIEROS**  
**MODIFICACIONES A LA HACIENDA PÚBLICA PATRIMONIO/CONTRIBUIDO DEL 31 DE ENERO DE 2021 AL 28 DE FEBRERO 2022**  
(PESOS)

	Aportaciones	Donaciones de Capital	Actualización De La Hacienda Pública/Patrimonio	Total Hacienda Pública/Patrimonio
HACIENDA PÚBLICA/ PATRIMONIO FINAL 28 DE FEBRERO DE 2021	856,378,301	139,448,296	1,687,719,318	2,683,545,915
PATRIMONIO INICIAL DEL EJERCICIO	856,378,301	139,448,296	1,687,719,318	2,683,545,915
<b>CAMBIOS EN LA HACIENDA PUBLICA/PATRIMONIO CONTRIBUIDO NETO DEL EJERCICIO 2022</b>	290,268	3,569,703	-986,128	2,873,843
ALTAS BAJAS Y RECLASIFICACIONES	290,268	3,569,703	-986,128	2,873,843
BAJA DE LA REEXPRESIÓN EJERCICIO ACTUAL				0
<b>TOTALES</b>	<b>856,668,569</b>	<b>143,017,999</b>	<b>1,686,733,190</b>	<b>2,686,419,758</b>



Elaboró  
FIDEL CARMONA LÓPEZ



Revisó  
ALEJANDRO ESCAMILLA AGUILAR



Revisó  
MARTHA MÁRQUEZ REYES

**COLEGIO DE BACHILLERES**  
**DIRECCIÓN DE ADMINISTRACIÓN PRESUPUESTAL Y RECURSOS FINANCIEROS**  
**VARIACIONES A LA HACIENDA PÚBLICA/PATRIMONIO GENERADO DEL 31 DE ENERO DE 2021 AL 28 DE FEBRERO DE 2022**  
(PESOS)

	Resultado del Ejercicio	Resultado Acum. de Ejercicios Anteriores	Revalúos Bienes Inmuebles	Revalúos Bienes Muebles	Reservas	Total Hacienda Pública Patrimonio
HACIENDA PÚBLICA/ PATRIMONIO FINAL 28 DE FEBRERO 2021	12,029,603	-697,560,734	2,080,786,687	3,572,776	6,009,437	1,404,837,769
<b>VARIACIONES DE LA HACIENDA PÚBLICA/PATRIMONIO GENERADO NETO DEL EJERCICIO 2022</b>	-29,180,004	-42,659,212	0		0	-71,839,216
TRASPASO RESULTADO EJERCICIO ANTERIOR						0
ALTAS, BAJAS y RECLASIFICACIONES BIENES INMUEBLES			0			0
OBRAS DE ARTE						0
RESULTADO DEL EJERCICIO	-29,180,004	-42,659,212				-71,839,216
<b>TOTALES</b>	<b>-17,150,401</b>	<b>-740,219,946</b>	<b>2,080,786,687</b>	<b>3,572,776</b>	<b>6,009,437</b>	<b>1,332,998,553</b>



Elaboró  
FIDEL CARMONA LÓPEZ



Revisó  
ALEJANDRO ESCAMILLA AGUILAR



Revisó  
MARTHA MÁRQUEZ REYES



**ANEXO X**

**COLEGIO DE BACHILLERES**

**DIRECCIÓN DE ADMINISTRACIÓN PRESUPUESTAL Y RECURSOS FINANCIEROS**

**RELACIÓN DE CUENTAS DE ORDEN CONTABLES AL 28 DE FEBRERO DE 2022**

(PESOS)

Concepto	Importe
FIANZAS Y GARANTIAS COMERCIALES	17,902,728
DEMANDAS JUDICIALES EN PROCESO DE RESOLUCIÓN	207,520,936
CUSTODIA DE BIENES ARTISTICOS	5,358,812
EXISTENCIA EN TIENDAS ESCOLARES	2,202,085
EXISTENCIA DE MATERIAL DE CONSUMO EN PLANTELES	21,859,053
PRIMAS DE ANTIGÜEDAD ARTÍCULO 162	194,658,196
<b>TOTAL</b>	<b>449,501,810</b>



Elaboró  
CESAR NAVA PÉREZ



Revisó  
ALEJANDRO ESCAMILLA AGUILAR



Revisó  
MARÍA BÁRBARA RODRÍGUEZ  
ZAMORA



Revisó  
MARTHA MÁRQUEZ REYES


**ANEXO Y**

**COLEGIO DE BACHILLERES**  
**DIRECCIÓN DE ADMINISTRACIÓN PRESUPUESTAL Y RECURSOS FINANCIEROS**  
**RELACIÓN DE CUENTAS DE ORDEN PRESUPUESTALES AL 28 DE FEBRERO DE 2022**  
(PESOS)

Concepto	Importe
PRESUPUESTO DE INGRESOS APROBADO	2,311,898,269
PRESUPUESTO DE INGRESOS POR EJECUTAR	(2,025,403,753)
MODIFICACION AL PRESUPUESTO DE INGRESOS	0
PRESUPUESTO DE INGRESOS DEVENGADO	0
PRESUPUESTO DE INGRESOS COBRADO	(286,494,516)
PRESUPUESTO DE EGRESOS APROBADO	(2,311,898,269)
PRESUPUESTO DE EGRESOS POR EJERCER	1,980,018,078
PRESUPUESTO DE EGRESOS MODIFICADO	0
PRESUPUESTO DE EGRESOS COMPROMETIDO	104,966,942
PRESUPUESTO DE EGRESOS DEVENGADO	0
PRESUPUESTO DE EGRESOS EJERCIDO	0
PRESUPUESTO DE EGRESOS PAGADO	226,913,249

  
Elaboró  
CESAR NAVA PÉREZ

  
Revisó  
ALEJANDRO ESCAMILLA AGUILAR

  
Revisó  
MARÍA BÁRBARA RODRÍGUEZ  
ZAMORA

  
Revisó  
MARTHA MÁRQUEZ REYES

**IRECCIÓN DE ADMINISTRACIÓN PRESUPUESTAL Y RECURSOS FINANCIEROS**  
**CALENDARIZACIÓN DEL SUBSIDIO FEDERAL**  
**DEL 1º DE ENERO AL 28 DE FEBRERO DE 2022**  
 (PESOS)

Mes	U. F. P.	Programado						Cobrado			
		Asignación		Total		Total		Mensual		Acumulado	
		Original 2021	Inversión	Adecuaciones	Inversión	Subsidio Federal Modificado	Inversión	Recursos Fiscales	Inversión	Recursos Fiscales	Inversión
ENERO	1000	112,134,560.00		3,109,964.00		115,244,528.00		115,244,528.00		115,244,528.00	
	2000	0.00		0.00		0.00		0.00		0.00	
	3000	3,109,968.00		(3,109,968.00)		0.00		0.00		0.00	
	4000										
	5000										
FEBRERO	1000	116,487,802.00		0.00		116,487,802.00		132,766,952.00		248,011,480.00	
	2000	40,984.00		0.00		40,984.00		0.00		0.00	
	3000	9,500,044.00		0.00		9,500,004.00		10,638,463.00		10,638,463.00	
	4000										
	5000										
MARZO	1000	132,008,365.00		0.00		132,008,365.00		0.00		0.00	
	2000	40,984.00		0.00		40,984.00		0.00		0.00	
	3000	12,572,880.00		0.00		12,572,880.00		0.00		0.00	
	4000										
	5000										
ABRIL	1000	142,372,372.00		0.00		142,372,372.00		0.00		0.00	
	2000	1,452,183.00		0.00		1,452,183.00		0.00		0.00	
	3000	7,064,004.00		0.00		7,064,004.00		0.00		0.00	
	4000										
	5000										
MAYO	1000	126,409,176.00		0.00		126,409,176.00		0.00		0.00	
	2000	390,415.00		0.00		390,415.00		0.00		0.00	
	3000	8,695,872.00		0.00		8,695,872.00		0.00		0.00	
	4000										
	5000										
JUNIO	1000	120,024,482.00		0.00		120,024,482.00		0.00		0.00	
	2000	477,117.00		0.00		477,117.00		0.00		0.00	
	3000	6,700,958.00		0.00		6,700,958.00		0.00		0.00	
	4000										
	5000										
JULIO	1000	158,112,194.00		0.00		158,112,194.00		0.00		0.00	
	2000	1,304,064.00		0.00		1,304,064.00		0.00		0.00	
	3000	8,659,517.00		0.00		8,659,517.00		0.00		0.00	
	4000										
	5000										
AGOSTO	1000	121,858,768.00		0.00		121,858,768.00		0.00		0.00	
	2000	2,863,142.00		0.00		2,863,142.00		0.00		0.00	
	3000	6,824,462.00		0.00		6,824,462.00		0.00		0.00	
	4000										
	5000										
SEPTIEMBRE	1000	126,137,940.00		0.00		126,137,940.00		0.00		0.00	
	2000	1,117,404.00		0.00		1,117,404.00		0.00		0.00	
	3000	7,242,136.00		0.00		7,242,136.00		0.00		0.00	
	4000										
	5000										
OCTUBRE	1000	114,858,336.00		0.00		114,858,336.00		0.00		0.00	
	2000	1,205,170.00		0.00		1,205,170.00		0.00		0.00	
	3000	4,680,801.00		0.00		4,680,801.00		0.00		0.00	
	4000										
	5000										
NOVIEMBRE	1000	201,357,574.00		0.00		201,357,574.00		0.00		0.00	
	2000	0.00		0.00		0.00		0.00		0.00	
	3000	4,896,912.00		0.00		4,896,912.00		0.00		0.00	

**DIRECCIÓN DE ADMINISTRACIÓN PRESUPUESTAL Y RECURSOS FINANCIEROS  
CALENDARIZACIÓN DEL SUBSIDIO FEDERAL  
DEL 1º DE ENERO AL 28 DE FEBRERO 2022  
(PESOS)**


Mes	U.F.B. = 30	Programado				Cobrado					
		Asignación		Total		Mensual		Acumulado			
		Original -2020		Adecuaciones		Subsidio Federal Modificado		Recursos Fiscales		Recursos Fiscales	
		Operación	Inversión	Operación	Inversión	Operación	Inversión	Operación	Inversión	Operación	Inversión
DICIEMBRE	6000										
	1000	617,946,276.00		(3,109,967.94)		614,836,308.06		0.00			0.00
	2000	0.00		0.00		0.00		0.00			0.00
	3000	8,351,447.00		3,109,968.00		11,461,415.00		0.00			0.00
	6000										
		2,186,898,269.00	0.00	0.06	0.00	2,186,898,269.06		143,405,415.00			258,649,943.00
<b>TOTAL FEBRERO</b>			<b>2,186,898,269.00</b>			<b>2,186,898,269.06</b>					<b>258,649,943.00</b>

  
Elaboró  
MARTHA MÁRQUEZ RÉYES


  
Revisó  
MARIA BÁRBARA RODRÍGUEZ ZAMORA

**COLEGIO DE BACHILLERES**  
**DIRECCIÓN DE ADMINISTRACIÓN PRESUPUESTAL Y RECURSOS FINANCIEROS**  
**CALENDARIZACIÓN DE INGRESOS PROPIOS**  
**DEL 1° DE ENERO AL 28 DE FEBRERO DEL 2022**  
**(PESOS)**

Mes	Capítulo	Programado						Cobrado			
		Asignación Original 2021		Total Adecuaciones		Total Ingresos Propios Modificado		Acumulado		Mensual	Acumulado
		Operación	Inversión	Operación	Inversión	Operación	Inversión	Operación	Inversión		
ENERO	1000										
	2000	39,831.00		0.00		39,831.00		39,831.00		13,491,559.00	13,491,559.00
	3000	4,702,647.00		0.00		4,702,647.00		4,702,647.00			
FEBRERO	1000										
	2000	75,166.00		0.00		75,166.00		114,997.00		14,425,431.00	27,916,990.00
	3000	4,946,286.00		0.00		4,946,286.00		9,648,933.00			
MARZO	1000										
	2000	442,270.00		0.00		442,270.00		557,267.00		0.00	0.00
	3000	10,352,953.00		0.00		10,352,953.00		20,001,886.00			
ABRIL	1000										
	2000	553,173.00		0.00		553,173.00		1,110,440.00		0.00	0.00
	3000	9,217,346.00		0.00		9,217,346.00		29,219,232.00			
MAYO	1000										
	2000	227,040.00		0.00		227,040.00		1,337,480.00		0.00	0.00
	3000	7,396,251.00		0.00		7,396,251.00		36,615,483.00			
JUNIO	1000										
	2000	991,491.00		0.00		991,491.00		2,328,971.00		0.00	0.00
	3000	11,126,417.00		0.00		11,126,417.00		47,741,900.00			
JULIO	1000										
	2000	239,772.00		0.00		239,772.00		2,568,743.00		0.00	0.00
	3000	10,361,606.00		0.00		10,361,606.00		58,103,506.00			
AGOSTO	1000										
	2000	1,168,643.00		0.00		1,168,643.00		1,168,643.00		0.00	0.00
	3000	11,120,967.00		0.00		11,120,967.00		11,120,967.00			
SEPTIEMBRE	1000										
	2000	1,244,850.00		0.00		1,244,850.00		4,982,236.00		0.00	0.00
	3000	12,778,691.00		0.00		12,778,691.00		82,003,164.00			
OCTUBRE	1000										
	2000	2,913,200.00		0.00		2,913,200.00		7,895,436.00		0.00	0.00
	3000	7,191,748.00		0.00		7,191,748.00		89,194,912.00			
NOVIEMBRE	1000										
	2000	3,782,497.00		0.00		3,782,497.00		11,677,933.00		0.00	0.00
	3000	6,591,748.00		0.00		6,591,748.00		95,786,660.00			
DICIEMBRE	1000										
	2000	2,537,463.00		0.00		2,537,463.00		14,215,396.00		0.00	0.00
	3000	14,997,944.00		0.00		14,997,944.00		110,784,604.00			
	6000										
<b>TOTAL FEBRERO</b>		125,000,000.00		0.00		125,000,000.00	0.00	125,000,000.00	0.00	0.00	0.00
				<b>125,000,000.00</b>		<b>125,000,000.00</b>	<b>125,000,000.00</b>	<b>125,000,000.00</b>	<b>125,000,000.00</b>	14,425,431.00	27,916,990.00



Elaboró  
MARTHA MÁRQUEZ REYES



Revisó  
MARIA BÁRBARA RODRÍGUEZ ZAMORA