



SEP
SECRETARÍA
DE EDUCACIÓN
PÚBLICA



COLEGIO DE
BACHILLERES

**DIRECCIÓN DE ADMINISTRACIÓN PRESUPUESTAL Y
RECURSOS FINANCIEROS**

**ESTADOS FINANCIEROS
AL 30 DE NOVIEMBRE 2021**

ÍNDICE

	Página
Estado de Actividades	1
Estado de Situación Financiera	2
Estado de Cambios en la Situación Financiera	3
Estado de Variación en la Hacienda Pública	4
Estado Analítico del Activo	5
Estado Analítico de la Deuda y Otros pasivos	6
Estado de Flujos de Efectivo	7
Informe de pasivos Contingentes	8

**DIRECCIÓN DE ADMINISTRACIÓN PRESUPUESTAL Y RECURSOS FINANCIEROS
ESTADO DE ACTIVIDADES
DEL 1º DE ENERO AL 30 DE NOVIEMBRE DE 2021 Y 2020
(PESOS)**

	2021	2020		2021	2020
INGRESOS Y OTROS BENEFICIOS			GASTOS Y OTRAS PERDIDAS		
Ingresos de la Gestión	83.969.488	79.000.876	Gastos de Funcionamiento	1.651.241.040	1.585.985.901
Impuestos	0	0	Servicios Personales	1.501.655.889	1.445.420.523
Cuotas y Aportaciones de Seguridad Social	0	0	Materiales y Suministros	17.448.466	12.299.464
Contribuciones de Mejoras	0	0	Servicios Generales	132.136.685	128.265.914
Derechos	0	0			
Productos	0	0	Transferencias, Asignaciones, Subsidios y Otras Ayudas		
Aprovechamientos	0	0	Transferencias Internas y Asignaciones al Sector Público	0	0
Ingresos por Venta de Bienes y Prestación de Servicios	83.969.488	79.000.876	Transferencias al Resto del Sector Público	0	0
			Subsidios y Subvenciones	0	0
Participaciones, Aportaciones, Convenios, Incentivos Derivados de la Colaboración Fiscal, Fondos Distintos de Aportaciones, Transferencias, Asignaciones, Subsidios y Subvenciones, y Participaciones, Aportaciones, Convenios, Incentivos Derivados de la Colaboración Fiscal y Fondos Distintos de Aportaciones	1.552.467.190	1.527.589.673	Ayudas Sociales	0	0
Transferencias, Asignaciones, Subsidios y Subvenciones y Pensiones y Jubilaciones	0	0	Pensiones y Jubilaciones	0	0
	1.552.467.190	1.527.589.673	Transferencias a Fidelcomisos, Mandatos y Contratos Análogos	0	0
			Transferencias a la Seguridad Social	0	0
Otros Ingresos y Beneficios	17.443.323	9.061.873	Donativos	0	0
Ingresos Financieros	0	0	Transferencias al Exterior	0	0
Incremento por variación de inventarios	0	0			
Disminución del Exceso de Estimaciones por Pérdida o Deterioro u Obsolescencia	0	0	Participaciones y Aportaciones		
Disminución del Exceso de Provisiones	0	0	Participaciones	0	0
Otros Ingresos y Beneficios Varios	17.443.323	9.061.873	Aportaciones	0	0
			Convenios	0	0
Total de Ingresos y Otros Beneficios	1.653.890.001	1.615.652.422			
			Intereses, Comisiones y Otros Gastos de la Deuda Pública		
			Intereses de la Deuda Pública	0	0
			Comisiones de la Deuda Pública	0	0
			Gastos de la Deuda Pública	0	0
			Costo por Coberturas	0	0
			Apoyos Financieros	0	0
			Otros Gastos y Pérdidas		
			Extraordinarias	53.064.289	45.004.207
			Estimaciones, Depreciaciones, Deterioros, Obsolescencia y Amortizaciones	51.420.460	45.004.207
			Provisiones	0	0
			Disminución de Inventarios	0	0
			Aumento por Insuficiencia de Estimaciones por Pérdida o Deterioro y Obsolescencia	0	0
			Aumento por Insuficiencia de Provisiones	0	0
			Otros Gastos	1.643.829	0
			Inversión Pública		
			Inversión Pública no Capitalizable	0	0
			Total de Gastos y Otras Pérdidas	1.704.305.329	1.630.990.108
			Resultados del Ejercicio (Ahorro/Desahorro)	-50.425.328	-15.337.686

Bajo protesta de decir verdad declaramos que los Estados Financieros y sus Notas son razonablemente correctos y son responsabilidad del emisor.



 Autorizó: Jorge Adrián Mancebo Padilla
 Director de Administración Presupuestal y Recursos Financieros


 Elaboró: Sandra Estrella Romero Sanchez
 Jefa del Departamento de Contabilidad

DIRECCION DE ADMINISTRACION PRESUPUESTAL Y RECURSOS FINANCIEROS
ESTADO DE SITUACION FINANCIERA
AL 30 DE NOVIEMBRE DE 2021 Y 2020
(PESOS)

ACTIVO	2021	2020	PASIVO	2021	2020
Activo Circulante			Pasivo Circulante		
Efectivo y Equivalentes	110,073,242	139,649,962	Cuentas por Pagar a Corto Plazo	67,285,728	66,105,393
Derechos a Recibir Efectivo o Equivalentes	35,523,423	28,838,882	Documentos por Pagar a Corto Plazo	0	0
Derechos a Recibir Bienes o Servicios	20,566	108,882	Porción a Corto Plazo de la Deuda Pública a Largo Plazo	0	0
Inventarios	0	0	Títulos y Valores a Corto Plazo	0	0
Almacenes	9,891,248	7,658,144	Pasivos Diferidos a Corto Plazo	0	0
Estimación por Pérdida o Deterioro de Activos Circulante	0	0	Fondos y bienes de Terceros en Garantía y/o Admonstración a Corto Plazo	0	0
Otros Activos Circulantes	0	0	Provisiones a Corto Plazo	0	0
Total de Activos Circulantes	155,508,479	176,255,870	Otros Pasivos a Coto Plazo	0	0
Activo No Circulante			Total de Pasivos Circulantes	67,285,728	66,105,393
Inversiones Financieras a Largo Plazo	0	0	Pasivo No Circulante		
Derechos a Recibir Efectivo o Equivalentes a Largo Plazo	0	0	Cuentas por Pagar a Largo Plazo	0	0
Bienes Inmuebles, Infraestructura y Construcciones en Proceso	4,135,269,859	3,749,732,155	Documentos por Pagar a Largo Plazo	0	0
Bienes Muebles	280,473,263	278,118,263	Deuda pública a Largo Plazo	0	0
Activos Intangibles	857,850	857,850	Pasivos Diferidos a Largo Plazo	0	0
Depreciación, Deterloro y Amortización Acumulada de Bienes	-476,053,627	-437,644,971	Fondos y Bienes de Terceros en Garantía y/o Admonstración a Largo Plazo	0	0
Activos Diferidos	32,500	32,500	Provisiones a Largo Plazo	0	0
Estimación por Pérdida o Deterioro de Activos No Circulantes	0	0	Total de Pasivos No Circulantes	0	0
Otros Activos no Circulantes	0	0	Total del Pasivo	67,285,728	66,105,393
Total de Activos No Circulantes	3,940,579,845	3,591,095,797	HACIENDA PUBLICA/PATRIMONIO		
Total del Activo	4,096,088,324	3,767,351,667	Hacienda Pública/Patrimonio Contribuido		
			Aportaciones	2,686,419,758	2,681,965,916
			Donaciones de Capital	856,668,569	856,378,301
			Actualización de la Hacienda Pública/Patrimonio	143,017,999	137,868,297
				1,686,733,190	1,687,719,318
			Hacienda Pública/Patrimonio Generado	1,342,382,838	1,019,280,358
			Resultados del Ejercicio (Ahorro/Desahorro)	-50,425,328	-15,337,686
			Resultados de Ejercicios Anteriores	-697,560,734	-654,922,727
			Revalúos	2,084,359,463	1,683,531,334
			Reservas	6,009,437	6,009,437
			Rectificaciones de Resultados de Ejercicios Anteriores	0	0
			Exceso o Insuficiencia en la Actualización de la Hacienda Pública/Patrimonio	0	0
			Resultado por Posición Monetaria	0	0
			Resultado por tenencia de Activos No Monetarios	0	0
			Total Hacienda Pública/Patrimonio	4,028,802,596	3,701,246,274
			Total del Pasivo y Hacienda Pública/Patrimonio	4,096,088,324	3,767,351,667

Bajo protesta de decir verdad declaramos que los Estados Financieros y sus Notas son razonablemente correctos y son responsabilidad del emisor.


Autorizó: 
 Director de Administración Presupuestal y Recursos Financieros

Elaboró: 
 Jefa del Departamento de Contabilidad

DIRECCIÓN DE ADMINISTRACIÓN PRESUPUESTAL Y RECURSOS FINANCIEROS
ESTADO DE CAMBIOS EN LA SITUACIÓN FINANCIERA
DEL 1º DE ENERO AL 30 DE NOVIEMBRE DE 2021 Y 2020
(PESOS)

	Origen	Aplicación		Origen	Aplicación
ACTIVO	68.073.692	396.810.349	PASIVO	1.180.335	0
<i>Activo Circulante</i>	<i>29.665.036</i>	<i>8.917.645</i>	<i>Pasivo Circulante</i>	<i>1.180.335</i>	<i>0</i>
Efectivo y Equivalentes	29.576.720	0	Cuentas por Pagar a Corto Plazo	1.180.335	0
Derechos a Recibir Efectivo o Equivalentes	0	6.684.541	Documentos por Pagar a Corto Plazo	0	0
Derechos a Recibir Bienes o Servicios	88.316	0	Porción a Corto Plazo de la Deuda Pública a Largo Plazo	0	0
Inventarios	0	0	Títulos y Valores a Corto Plazo	0	0
Almacenes	0	2.233.104	Pasivos Diferidos a Corto Plazo	0	0
Estimación por Pérdida o Deterioro de Activos Circulantes	0	0	Fondos y Bienes de Terceros en Garantía y/o Administración a Corto Plazo	0	0
Otros Activos Circulantes	0	0	Provisiones a Corto Plazo	0	0
			Otros Pasivos a Corto Plazo	0	0
<i>Activo No Circulante</i>	<i>38.408.656</i>	<i>387.892.704</i>	<i>Pasivo No Circulante</i>	<i>0</i>	<i>0</i>
Inversiones Financieras a Largo Plazo	0	0	Cuentas por Pagar a Largo Plazo	0	0
Derechos a Recibir Efectivo o Equivalentes a Largo Plazo	0	0	Documentos por Pagar a Largo Plazo	0	0
Bienes Inmuebles, Infraestructura y Construcciones en Proceso	0	385.537.704	Deuda Pública a Largo Plazo	0	0
Bienes Muebles	0	2.355.000	Pasivos Diferidos a Largo Plazo	0	0
Activos Intangibles	0	0	Fondos y Bienes de Terceros en Garantía y/o en Administración a Largo Plazo	0	0
Depreciación, Deterioro y Amortización Acumulada de Bienes	38.408.656	0	Provisiones a Largo Plazo	0	0
Activos Diferidos	0	0			
Estimación por Pérdida o Deterioro de Activos no Circulantes	0	0			
Otros Activos no Circulantes	0	0			
			HACIENDA PÚBLICA/PATRIMONIO	406.268.099	78.711.777
			<i>Hacienda Pública/Patrimonio Contribuido</i>	<i>5.439.970</i>	<i>986.128</i>
			Aportaciones	290.268	0
			Donaciones de Capital	5.149.702	0
			Actualización de la Hacienda Pública/Patrimonio	0	986.128
			<i>Hacienda Pública/Patrimonio Generado</i>	<i>400.828.129</i>	<i>77.725.649</i>
			Resultados del Ejercicio (Ahorro/ Desahorro)	0	35.087.642
			Resultados de Ejercicios Anteriores	0	42.638.007
			Revalúos	400.828.129	0
			Reservas	0	0
			Rectificaciones de Resultados de Ejercicios Anteriores	0	0
			<i>Exceso o Insuficiencia en la Actualización de la Hacienda Pública/Patrimonio:</i>	<i>0</i>	<i>0</i>
			Resultado por Posición Monetaria	0	0
			Resultado por Tenencia de Activos no Monetarios	0	0

Bajo protesta de decir verdad declaramos que los Estados Financieros y sus Notas son razonablemente correctos y son responsabilidad del emisor.


 Autorizó: Jorge Adán Manabeo Padilla
 Director de Administración Presupuestal y Recursos Financieros


 Elaboró: Sandra Gabriela Romero Sanchez
 Jefa del Departamento de Contabilidad

**DIRECCIÓN DE ADMINISTRACIÓN PRESUPUESTAL Y RECURSOS FINANCIEROS
 ESTADO DE VARIACIONES EN LA HACIENDA PÚBLICA
 DEL 1º DE ENERO AL 30 DE NOVIEMBRE DE 2021 Y 2020
 (PESOS)**

Concepto	Hacienda Pública / Patrimonio Contribuido	Hacienda Pública / Patrimonio Generado de Ejercicios Anteriores	Hacienda Pública / Patrimonio Generado del Ejercicio	Exceso o Insuficiencia en la Actualización de la Hacienda Pública / Patrimonio	Total
Hacienda Pública / Patrimonio Contribuido Neto de 2020	2.681.965.916				2.681.965.916
Aportaciones	856.378.301				856.378.301
Donaciones de Capital	137.868.297				137.868.297
Actualización de la Hacienda Pública/Patrimonio	1.687.719.318				1.687.719.318
Hacienda Pública / Patrimonio Generado Neto de 2020		1.034.618.044	-15.337.686		1.019.280.358
Resultados del Ejercicio (Ahorro/Desahorro)			-15.337.686		-15.337.686
Resultados de Ejercicios Anteriores		-654.922.727			-654.922.727
Revalúos		1.683.531.334			1.683.531.334
Reservas		6.009.437			6.009.437
Rectificaciones de Resultados de Ejercicios Anteriores		0			0
Exceso o Insuficiencia en la Actualización de la Hacienda Pública/Patrimonio Neto de 2020				0	0
Resultado por Posición Monetaria				0	0
Resultado por Tenencia de Activos no Monetarios				0	0
Hacienda Pública / Patrimonio Neto Final de 2020	2.681.965.916	1.034.618.044	-15.337.686	0	3.701.246.274
Cambios en la Hacienda Pública / Patrimonio Contribuido Neto de 2021	4.453.842				4.453.842
Aportaciones	290.268				290.268
Donaciones de Capital	5.149.702				5.149.702
Actualización de la Hacienda Pública/Patrimonio	-986.128				-986.128
Variaciones de la Hacienda Pública / Patrimonio Generado Neto de 2021		358.190.122	-35.087.642		323.102.480
Resultados del Ejercicio (Ahorro/Desahorro)			-35.087.642		-35.087.642
Resultados de Ejercicios Anteriores		-42.638.007			-42.638.007
Revalúos		400.828.129			400.828.129
Reservas			0		0
Rectificaciones de Resultados de Ejercicios Anteriores			0		0
Cambios en el Exceso o Insuficiencia en la Actualización de la Hacienda Pública/Patrimonio Neto de 2021				0	0
Resultado por Posición Monetaria				0	0
Resultado por Tenencia de Activos no Monetarios				0	0
Hacienda Pública / Patrimonio Neto Final de 2021	2.686.419.758	1.392.808.166	-50.425.328	0	4.028.802.596

Bajo protesta de decir verdad declaramos que los Estados Financieros y sus Notas son razonablemente correctos y son responsabilidad del emisor.


 Autorizó: Jorge Adrián Manríquez Padilla
 Director de Administración Presupuestal y Recursos Financieros


 Elaboró: Sandra Gabriela Romero Sanchez
 Jefa del Departamento de Contabilidad

DIRECCIÓN DE ADMINISTRACIÓN PRESUPUESTAL Y RECURSOS FINANCIEROS
ESTADO ANALITICO DEL ACTIVO
DEL 1° DE ENERO AL 30 DE NOVIEMBRE DE 2021 Y 2020
(PESOS)

Concepto	Saldo Inicial	Cargos del Periodo	Abonos del Periodo	Saldo Final	Variación del Periodo
ACTIVO	3.767.351.667	89.405.121.079	89.076.384.422	4.096.088.324	328.736.657
<i>Activo Circulante</i>	176.255.870	88.972.716.270	88.993.463.661	155.508.479	-20.747.391
Efectivo y Equivalentes	139.649.962	87.717.403.999	87.746.980.719	110.073.242	-29.576.720
Derechos a Recibir Efectivo o Equivalentes	28.838.882	1.233.824.703	1.227.140.162	35.523.423	6.684.541
Derechos a Recibir Bienes o Servicios	108.882	207.180	295.496	20.566	-88.316
Inventarios	0	0	0	0	0
Almacenes	7.658.144	21.280.388	19.047.284	9.891.248	2.233.104
Estimación por Pérdida o Deterioro de Activos Circulantes	0	0	0	0	0
Otros Activos Circulantes	0	0	0	0	0
<i>Activo No Circulante</i>	3.591.095.797	432.404.809	82.920.761	3.940.579.845	349.484.048
Inversiones Financieras a Largo Plazo	0	0	0	0	0
Derechos a Recibir Efectivo o Equivalentes a Largo Plazo	0	0	0	0	0
Bienes Inmuebles, Infraestructura y Construcciones en Proceso	3.749.732.155	401.596.145	16.058.441	4.135.269.859	385.537.704
Bienes Muebles	278.118.263	12.272.906	9.917.906	280.473.263	2.355.000
Activos Intangibles	857.850	0	0	857.850	0
Depreciación, Deterioro y Amortización Acumulada de Bienes	-437.644.971	18.535.758	56.944.414	-476.053.627	-38.408.656
Activos Diferidos	32.500	0	0	32.500	0
Estimación por Pérdida o Deterioro de Activos no Circulantes	0	0	0	0	0
Otros Activos no Circulantes	0	0	0	0	0

Bajo protesta de decir verdad declaramos que los Estados Financieros y sus Notas son razonablemente correctos y son responsabilidad del emisor.


 Autorizó: Jorge Adrián Mancebo Padilla
 Director de Administración Presupuestal y Recursos Financieros


 Elaboró: Sandra Gabriela Romero Sánchez
 Jefa del Departamento de Contabilidad



**DIRECCIÓN DE ADMINISTRACIÓN PRESUPUESTAL Y RECURSOS FINANCIEROS
ESTADO ANALÍTICO DE LA DEUDA Y OTROS PASIVOS
DEL 1° DE ENERO AL 30 DE NOVIEMBRE DE 2021 Y 2020
(PESOS)**

Denominación de las Deudas	Moneda de Contratación	Institución o País Acreedor	Saldo Inicial del Periodo	Saldo Final del Periodo
DEUDA PÚBLICA				
Corto Plazo				
Deuda Interna				
Instituciones de Crédito				
Títulos y Valores				
Arrendamientos Financieros				
Deuda Externa				
Organismos Financieros Internacionales				
Deuda Bilateral				
Títulos y Valores				
Arrendamientos Financieros				
<i>Subtotal Corto Plazo</i>				
Largo Plazo				
Deuda Interna				
Instituciones de Crédito				
Títulos y Valores				
Arrendamientos Financieros				
Deuda Externa				
Organismos Financieros Internacionales				
Deuda Bilateral				
Títulos y Valores				
Arrendamientos Financieros				
<i>Subtotal Largo Plazo</i>				
Otros Pasivos			66.105.393	67.285.728
Total Deuda y Otros Pasivos			66.105.393	67.285.728

Bajo protesta de decir verdad declaramos que los Estados Financieros y sus Notas son razonablemente correctos y son responsabilidad del emisor.


 Autorizó: Jorge Adrián Mancebo Padilla
 Director de Administración Presupuestal y Recursos Financieros


 Elaboró: Sandra Gabriela Romero Sanchez
 Jefa del Departamento de Contabilidad

DIRECCIÓN DE ADMINISTRACIÓN PREUPUESTAL Y RECURSOS FINANCIEROS
ESTADO DE FLUJOS DE EFECTIVO
DEL 1° DE ENERO AL 30 DE NOVIEMBRE DE 2021 Y 2020
(PESOS)

Concepto	2021	2020		2021	2020
Flujos de Efectivo de las Actividades de Operación			Flujos de Efectivo de las Actividades de Inversión		
Origen	1,653,880,001	1,615,652,422	Origen	0	0
Impuestos	0	0	Bienes Inmuebles, Infraestructura y Construcciones en Proceso	0	0
Cuotas y Aportaciones de Seguridad Social	0	0	Bienes Muebles	0	0
Contribuciones de Mejoras	0	0	Otros Orígenes de Inversión	0	0
Derechos	0	0	Aplicación	0	-
Productos	0	0	Bienes Inmuebles, Infraestructura y Construcciones en Proceso	0	-
Aprovechamientos	0	0	Bienes Muebles	0	0
Ingresos por Venta de Bienes y Prestación de Servicios	83,969,488	79,000,876	Otras Aplicaciones de Inversión	0	0
Participaciones, Aportaciones, Convenios, Incentivos Derivados de la Colaboración Fiscal y Fondos Distintos de Aportaciones	0	0	Flujos Netos de Efectivo por Actividades de Inversión	0	-
Transferencias, Asignaciones, Subsidios y Subvenciones y Pensiones y Utilizaciones	1,552,467,190	1,527,589,673			
Otros Orígenes de Operación	17,443,323	9,061,873	Flujo de Efectivo de las Actividades de Financiamiento		
Aplicación	1,591,496,192	1,579,957,274	Origen	449,846,869	533,563,505
Servicios Personales	1,463,889,380	1,452,002,336	Endeudamiento Neto	0	0
Materiales y Suministros	14,407,470	4,166,262	Interno	0	0
Servicios Generales	113,199,342	123,788,676	Externo	0	0
Transferencias Internas y Asignaciones al Sector Público	0	0	Otros Orígenes de Financiamiento	449,846,869	533,563,505
Transferencias al resto del Sector Público	0	0	Aplicación	541,807,398	560,626,794
Subsidios y Subvenciones	0	0	Servicios de la Deuda	0	0
Ayudas Sociales	0	0	Interno	0	0
Pensiones y Utilizaciones	0	0	Externo	0	0
Transferencias a Fideicomisos, Mandatos y Contratos Análogos	0	0	Otras Aplicaciones de Financiamiento	541,807,398	560,626,794
Transferencias a la Seguridad Social	0	0	Flujos netos de Efectivo por Actividades de Financiamiento	-91,960,529	27,063,289
Donativos	0	0			
Transferencias al Exterior	0	0	Incremento/Disminución Neta en el Efectivo y Equivalentes al	-29,576,720	8,631,859
Participaciones	0	0			
Aportaciones	0	0	Efectivo y Equivalentes al Efectivo al Inicio del Ejercicio	139,649,962	131,018,103
Convenios	0	0	Efectivo y Equivalentes al Efectivo al Final del Ejercicio	110,073,242	139,649,962
Otras Aplicaciones de Operación	0	0			
Flujos Netos de Efectivo por Actividades de Operación	62,383,809	35,695,148			

Bajo protesta de decir verdad declaramos que los Estados Financieros y sus Notas son razonablemente correctos y son responsabilidad del emisor.

Autorizó: 
 Director de Administración Presupuestal y Recursos Financieros

Elaboró: 
 Jefa del Departamento de Contabilidad

**DIRECCIÓN DE ADMINISTRACIÓN PRESUPUESTAL Y RECURSOS FINANCIEROS
INFORME DE PASIVOS CONTINGENTES
AL 30 DE NOVIEMBRE DE 2021
(PESOS)**

I. JUICIOS LABORALES

Al 30 noviembre de 2021, se cuantificaron juicios laborales, para efecto de constituir el pasivo contable en la cantidad de \$198,566,372, cantidad que comprende el total de las prestaciones reclamadas por los diversos actores en los juicios entablados en contra del Colegio.

II. PRIMAS DE ANTIGÜEDAD


El cálculo de las primas de antigüedad, reportado por la Subdirección de Personal para el total de trabajadores en activo, asciende a: 212,798,458 , pesos

III. SUMA DEL PASIVO CONTINGENTE

Por lo anteriormente descrito, la suma del Pasivo Contingente es de:

411,364,830 pesos

bajo protesta de decir verdad declaramos que los Estados Financieros y sus notas, son razonablemente correctos y son responsabilidad del emisor.



Autorizó: Jorge Adrián Mancebo Padilla
Director de Administración Presupuestal Y Recursos Financieros



Elaboró: Sandra Gabriela Romero Sánchez
Jefa del Departamento de Contabilidad