



DIRECCIÓN DE ADMINISTRACIÓN PRESUPUESTAL Y RECURSOS FINANCIEROS

ESTADOS FINANCIEROS

AL 31 DE MARZO 2021

ÍNDICE

	Página
Estado de Actividades	1
Estado de Situación Financiera	2
Estado de Cambios en la Situación Financiera	3
Estado de Variación en la Hacienda Pública	4
Estado Analítico del Activo	5
Estado Analítico de la Deuda y Otros pasivos	6
Estado de Flujos de Efectivo	7
Informe de pasivos Contingentes	8

DIRECCIÓN DE ADMINISTRACIÓN PRESUPUESTAL Y RECURSOS FINANCIEROS
ESTADO DE ACTIVIDADES
DEL 1º DE ENERO AL 31 DE MARZO DE 2021 Y 2020
(PESOS)

	2021	2020		2021	2020
INGRESOS Y OTROS BENEFICIOS			GASTOS Y OTRAS PERDIDAS		
Ingresos de la Gestión	28,754,442	133,786,125	Gastos de Funcionamiento	481,660,354	425,038,330
Impuestos	0	0	Servicios Personales	452,290,894	386,488,129
Cuotas y Aportaciones de Seguridad Social	0	0	Materiales y Suministros	450,309	9,225,899
Contribuciones de Mejoras	0	0	Servicios Generales	28,919,151	29,324,302
Derechos	0	0			
Productos	0	0	Transferencias, Asignaciones, Subsidios y Otras Ayudas		
Aprovechamientos	0	0	Transferencias Internas y Asignaciones al Sector Público	0	0
Ingresos por Venta de Bienes y Prestación de Servicios	28,754,442	38,355,305	Transferencias al Resto del Sector Público	0	0
			Subsidios y Subvenciones	0	0
Participaciones, Aportaciones, Convenios, Incentivos Derivados de la Colaboración Fiscal, Fondos Distintos de Aportaciones, Transferencias, Asignaciones, Subsidios y Participaciones, Aportaciones, Convenios, Incentivos Derivados de la Colaboración Fiscal y Fondos Distintos de Aportaciones	454,493,676	385,163,364	Ayudas Sociales	0	0
Participaciones, Aportaciones, Convenios, Incentivos Derivados de la Colaboración Fiscal y Fondos Distintos de Aportaciones	0	0	Pensiones y Jubilaciones	0	0
Transferencias, Asignaciones, Subsidios y Subvenciones y Pensiones y Jubilaciones	454,493,676	385,163,364	Transferencias a Fideicomisos, Mandatos y Contratos Análogos	0	0
			Transferencias a la Seguridad Social	0	0
Otros Ingresos y Beneficios	4,852,317	3,149,516	Donativos	0	0
Ingresos Financieros	0	0	Transferencias al Exterior	0	0
Incremento por variación de inventarios	0	0			
Disminución del Exceso de Estimaciones por Pérdida o Deterioro u Obsolescencia	0	0	Participaciones y Aportaciones		
Disminución del Exceso de Provisiones	0	0	Participaciones	0	0
Otros Ingresos y Beneficios Varios	4,852,317	3,149,516	Aportaciones	0	0
			Convenios	0	0
Total de Ingresos y Otros Beneficios	488,100,435	426,668,185	Intereses, Comisiones y Otros Gastos de la Deuda Pública		
			Intereses de la Deuda Pública	0	0
			Comisiones de la Deuda Pública	0	0
			Gastos de la Deuda Pública	0	0
			Costo por Coberturas	0	0
			Apoyos Financieros	0	0
			Otros Gastos y Pérdidas		
			Extraordinarias	14,406,323	12,264,551
			Estimaciones, Depreciaciones, Deterioros, Obsolescencia y Amortizaciones	14,406,323	12,264,551
			Provisiones	0	0
			Disminución de Inventarios	0	0
			Aumento por Insuficiencia de Estimaciones por Pérdida o Deterioro y Obsolescencia	0	0
			Aumento por Insuficiencia de Provisiones	0	0
			Otros Gastos	0	0
			Inversión Pública		
			Inversión Pública no Capitalizable	0	0
			Total de Gastos y Otras Pérdidas	496,066,677	437,302,881
			Resultados del Ejercicio (Ahorro/Desahorro)	-7,966,242	-10,634,696

Bajo protesta de decir verdad declaramos que los Estados Financieros y sus Notas son razonablemente correctos y son responsabilidad del emisor.

Autorizó: Jorge Adrián Manabeo Padilla
Encargado del Despacho de la Dirección de Administración Presupuestal y Recursos Financieros

Elaboró: M^a. Bárbara Rodríguez Zamora
Jefa del Departamento de Contabilidad

DIRECCION DE ADMINISTRACION PRESUPUESTAL Y RECURSOS FINANCIEROS
ESTADO DE SITUACIÓN FINANCIERA
AL 31 DE MARZO DE 2021 Y 2020
(PESOS)

	2021	2020		2021	2020
ACTIVO			PASIVO		
Activo Circulante			Pasivo Circulante		
Efectivo y Equivalentes	131,660,591	103,865,857	Cuentas por Pagar a Corto Plazo	83,769,639	51,987,710
Derechos a Recibir Efectivo o Equivalentes	34,103,200	22,489,799	Documentos por Pagar a Corto Plazo	0	0
Derechos a Recibir Bienes o Servicios	32,665	45,465	Porción a Corto Plazo de la Deuda Pública a Largo Plazo	0	0
Inventarios	0	0	Títulos y Valores a Corto Plazo	0	0
Almacenes	12,323,224	7,700,400	Pasivos Diferidos a Corto Plazo	0	0
Estimación por Pérdida o Deterioro de Activos Circulante	0	0	Fondos y bienes de Terceros en Garantía y/o Admonstración a Corto Plazo	0	0
Otros Activos Circulantes	0	0	Provisiones a Corto Plazo	0	0
			Otros Pasivos a Coto Plazo	0	0
Total de Activos Circulantes	178,119,680	134,101,521	Total de Pasivos Circulantes	83,769,639	51,987,710
Activo No Circulante			Pasivo No Circulante		
Inversiones Financieras a Largo Plazo	0	0	Cuentas por Pagar a Largo Plazo	0	0
Derechos a Recibir Efectivo o Equivalentes a Largo Plazo	0	0	Documentos por Pagar a Largo Plazo	0	0
Bienes Inmuebles, Infraestructura y Construcciones en Proceso	4,135,269,859	3,749,732,155	Deuda pública a Largo Plazo	0	0
Bienes Muebles	278,668,173	273,131,942	Pasivos Diferidos a Largo Plazo	0	0
Activos Intangibles	857,850	857,850	Fondos y Bienes de Terceros en Garantía y/o Admonstración a Largo Plazo	0	0
Depreciación, Deterioro y Amortización Acumulada de Bienes	-440,544,984	-406,176,264	Provisiones a Largo Plazo	0	0
Activos Diferidos	32,500	32,500			
Estimación por Pérdida o Deterioro de Activos No Circulantes	0	0	Total de Pasivos No Circulantes	0	0
Otros Activos no Circulantes	0	0			
Total de Activos No Circulantes	3,974,283,398	3,617,578,183	Total del Pasivo	83,769,639	51,987,710
Total del Activo	4,152,403,078	3,751,679,704	HACIENDA PÚBLICA/PATRIMONIO		
			Hacienda Pública/Patrimonio Contribuido	2,683,791,515	2,679,231,622
			Aportaciones	856,832,821	856,121,423
			Donaciones de Capital	139,451,296	135,105,736
			Actualización de la Hacienda Pública/Patrimonio	1,687,507,398	1,688,004,463
			Hacienda Pública/Patrimonio Generado	1,384,841,924	1,020,460,372
			Resultados del Ejercicio (Ahorro/Desahorro)	-7,966,242	-10,634,696
			Resultados de Ejercicios Anteriores	-697,560,734	-654,922,727
			Revalúos	2,084,359,463	1,680,008,358
			Reservas	6,009,437	6,009,437
			Rectificaciones de Resultados de Ejercicios Anteriores	0	0
			Exceso o Insuficiencia en la Actualización de la Hacienda Pública/Patrimonio	0	0
			Resultado por Posición Monetaria	0	0
			Resultado por tenencia de Activos No Monetarios	0	0
			Total Hacienda Pública/Patrimonio	4,068,633,439	3,699,691,994
			Total del Pasivo y Hacienda Pública/Patrimonio	4,152,403,078	3,751,679,704

Bajo protesta de decir verdad declaramos que los Estados Financieros y sus Notas son razonablemente correctos y son responsabilidad del emisor.

Autorizó: Jorge Adrián Mancebo Padilla
Encargado del Despacho de la Dirección de Administración Presupuestal
y Recursos Financieros

Elaboró: Ms. Bárbara Rodríguez Zamora
Jefa del Departamento de Contabilidad

DIRECCIÓN DE ADMINISTRACIÓN PRESUPUESTAL Y RECURSOS FINANCIEROS
ESTADO DE CAMBIOS EN LA SITUACIÓN FINANCIERA
DEL 1º DE ENERO AL 31 DE MARZO DE 2021 Y 2020
(PESOS)

	Origen	Aplicación		Origen	Aplicación
ACTIVO	34,381,520	435,104,894	PASIVO	31,781,929	0
<i>Activo Circulante</i>	<i>12,800</i>	<i>44,030,959</i>	<i>Pasivo Circulante</i>	<i>31,781,929</i>	<i>0</i>
Efectivo y Equivalentes	0	27,794,734	Cuentas por Pagar a Corto Plazo	31,781,929	0
Derechos a Recibir Efectivo o Equivalentes	0	11,613,401	Documentos por Pagar a Corto Plazo	0	0
Derechos a Recibir Bienes o Servicios	12,800	0	Porción a Corto Plazo de la Deuda Pública a Largo Plazo	0	0
Inventarios	0	0	Títulos y Valores a Corto Plazo	0	0
Almacenes	0	4,622,824	Pasivos Diferidos a Corto Plazo	0	0
Estimación por Pérdida o Deterioro de Activos	0	0	Fondos y Bienes de Terceros en Garantía y/o Administración a Corto Plazo	0	0
Otros Activos Circulantes	0	0	Provisiones a Corto Plazo	0	0
			Otros Pasivos a Corto Plazo	0	0
<i>Activo No Circulante</i>	<i>34,368,720</i>	<i>391,073,935</i>			
Inversiones Financieras a Largo Plazo	0	0	<i>Pasivo No Circulante</i>	<i>0</i>	<i>0</i>
Derechos a Recibir Efectivo o Equivalentes a Largo Plazo	0	0	Cuentas por Pagar a Largo Plazo	0	0
Bienes Inmuebles, Infraestructura y Construcciones en Pro	0	385,537,704	Documentos por Pagar a Largo Plazo	0	0
Bienes Muebles	0	5,536,231	Deuda Pública a Largo Plazo	0	0
Activos Intangibles	0	0	Pasivos Diferidos a Largo Plazo	0	0
Depreciación, Deterioro y Amortización Acumulada de Bienes	34,368,720	0	Fondos y Bienes de Terceros en Garantía y/o en Administración a Largo Plazo	0	0
Activos Diferidos	0	0	Provisiones a Largo Plazo	0	0
Estimación por Pérdida o Deterioro de Activos no	0	0			
Otros Activos no Circulantes	0	0	HACIENDA PÚBLICA/PATRIMONIO	412,076,517	43,135,072
			<i>Hacienda Pública/Patrimonio Contribuido</i>	<i>5,056,958</i>	<i>497,065</i>
			Aportaciones	711,398	0
			Donaciones de Capital	4,345,560	0
			Actualización de la Hacienda Pública/Patrimonio	0	497,065
			<i>Hacienda Pública/Patrimonio Generado</i>	<i>407,019,559</i>	<i>42,638,007</i>
			Resultados del Ejercicio (Ahorro/ Desahorro)	2,668,454	0
			Resultados de Ejercicios Anteriores	0	42,638,007
			Revalúos	404,351,105	0
			Reservas	0	0
			Rectificaciones de Resultados de Ejercicios Anteriores	0	0
			<i>Exceso o Insuficiencia en la Actualización de la Hacienda Pública/Patrimonio</i>	<i>0</i>	<i>0</i>
			Resultado por Posición Monetaria	0	0
			Resultado por Tenencia de Activos no Monetarios	0	0

Bajo protesta de decir verdad declaramos que los Estados Financieros y sus Notas son razonablemente correctos y son responsabilidad del emisor.

Autorizó: Jorge Adrián Mancebo Padilla
Encargado del Despacho de la Dirección de Administración Presupuestal
y Recursos Financieros

Elaboró: Ma. Bárbara Rodríguez Zamora
Jefa del Departamento de Contabilidad

**DIRECCIÓN DE ADMINISTRACIÓN PRESUPUESTAL Y RECURSOS FINANCIEROS
ESTADO DE VARIACIONES EN LA HACIENDA PÚBLICA
DEL 1º DE ENERO AL 31 DE MARZO DE 2021 Y 2020
(PESOS)**

Concepto	Hacienda Pública / Patrimonio Contribuido	Hacienda Pública / Patrimonio Generado de Ejercicios Anteriores	Hacienda Pública / Patrimonio Generado del Ejercicio	Exceso o Insuficiencia en la Actualización de la Hacienda Pública / Patrimonio	Total
Hacienda Pública / Patrimonio Contribuido Neto de 2020	2,679,231,622				2,679,231,622
Aportaciones	856,121,423				856,121,423
Donaciones de Capital	135,105,736				135,105,736
Actualización de la Hacienda Pública/Patrimonio	1,688,004,463				1,688,004,463
Hacienda Pública / Patrimonio Generado Neto de 2020		1,031,095,068	-10,634,696		1,020,460,372
Resultados del Ejercicio (Ahorro/Desahorro)			-10,634,696		-10,634,696
Resultados de Ejercicios Anteriores		-654,922,727			-654,922,727
Revalúos		1,680,008,358			1,680,008,358
Reservas		6,009,437			6,009,437
Rectificaciones de Resultados de Ejercicios Anteriores		0			0
Exceso o Insuficiencia en la Actualización de la Hacienda Pública/Patrimonio Neto de 2020				0	0
Resultado por Posición Monetaria				0	0
Resultado por Tenencia de Activos no Monetarios				0	0
Hacienda Pública / Patrimonio Neto Final de 2020	2,679,231,622	1,031,095,068	-10,634,696	0	3,699,691,994
Cambios en la Hacienda Pública / Patrimonio Contribuido Neto de 2021	4,559,893				4,559,893
Aportaciones	711,398				711,398
Donaciones de Capital	4,345,560				4,345,560
Actualización de la Hacienda Pública/Patrimonio	-497,065				-497,065
Variaciones de la Hacienda Pública / Patrimonio Generado Neto de 2021		361,713,098	2,668,454		364,381,552
Resultados del Ejercicio (Ahorro/Desahorro)			2,668,454		2,668,454
Resultados de Ejercicios Anteriores		-42,638,007			-42,638,007
Revalúos		404,351,105			404,351,105
Reservas			0		0
Rectificaciones de Resultados de Ejercicios Anteriores			0		0
Cambios en el Exceso o Insuficiencia en la Actualización de la Hacienda Pública/Patrimonio Neto de 2021				0	0
Resultado por Posición Monetaria				0	0
Resultado por Tenencia de Activos no Monetarios				0	0
Hacienda Pública / Patrimonio Neto Final de 2021	2,683,791,515	1,392,808,166	-7,966,242	0	4,068,633,439

Bajo protesta de decir verdad declaramos que los Estados Financieros y sus Notas son razonablemente correctos y son responsabilidad del emisor.


Autorizó: Jorge Adrián Mancebo Padilla
Encargado del Despacho de la Dirección de Administración Presupuestal y Recursos Financieros


Elaboró: Ma. Bárbara Rodríguez Zamora
Jefa del Departamento de Contabilidad

DIRECCIÓN DE ADMINISTRACIÓN PRESUPUESTAL Y RECURSOS FINANCIEROS
 ESTADO ANALITICO DEL ACTIVO
 DEL 1º DE ENERO AL 31 DE MARZO DE 2021 Y 2020
 (PESOS)

Concepto	Saldo Inicial	Cargos del Periodo	Abonos del Periodo	Saldo Final	Variación del Periodo
ACTIVO	3,751,679,704	60,794,171,825	60,393,448,451	4,152,403,078	400,723,374
<i>Activo Circulante</i>	134,101,521	60,355,895,838	60,311,877,679	178,119,680	44,018,159
Efectivo y Equivalentes	103,865,857	59,058,962,957	59,031,168,223	131,660,591	27,794,734
Derechos a Recibir Efectivo o Equivalentes	22,489,799	1,287,469,532	1,275,856,131	34,103,200	11,613,401
Derechos a Recibir Bienes o Servicios	45,465	209,675	222,475	32,665	-12,800
Inventarios	0	0	0	0	0
Almacenes	7,700,400	9,253,674	4,630,850	12,323,224	4,622,824
Estimación por Pérdida o Deterioro de Activos Circulantes	0	0	0	0	0
Otros Activos Circulantes	0	0	0	0	0
<i>Activo No Circulante</i>	3,617,578,183	438,275,987	81,570,772	3,974,283,398	356,705,215
Inversiones Financieras a Largo Plazo	0	0	0	0	0
Derechos a Recibir Efectivo o Equivalentes a Largo Plazo	0	0	0	0	0
Bienes Inmuebles, Infraestructura y Construcciones en Proceso	3,749,732,155	401,596,145	16,058,441	4,135,269,859	385,537,704
Bienes Muebles	273,131,942	18,169,917	12,633,686	278,668,173	5,536,231
Activos Intangibles	857,850	0	0	857,850	0
Depreciación, Deterioro y Amortización Acumulada de Bienes	-406,176,264	18,509,925	52,878,645	-440,544,984	-34,368,720
Activos Diferidos	32,500	0	0	32,500	0
Estimación por Pérdida o Deterioro de Activos no Circulantes	0	0	0	0	0
Otros Activos no Circulantes	0	0	0	0	0

Bajo protesta de decir verdad declaramos que los Estados Financieros y sus Notas son razonablemente correctos y son responsabilidad del emisor.



 Autorizó: Jorge Adán Mancebo Padilla
 Encargado del Despacho de la Dirección de Administración Presupuestal
 y Recursos Financieros



 Elaboró: Ma. Bárbara Rodríguez Zamora
 Jefa del Departamento de Contabilidad

**DIRECCIÓN DE ADMINISTRACIÓN PRESUPUESTAL Y RECURSOS FINANCIEROS
 ESTADO ANALÍTICO DE LA DEUDA Y OTROS PASIVOS
 DEL 1° DE ENERO AL 31 DE MARZO DE 2021 Y 2020
 (PESOS)**

Denominación de las Deudas	Moneda de Contratación	Institución o País Acreedor	Saldo Inicial del Periodo	Saldo Final del Periodo
DEUDA PÚBLICA				
Corto Plazo				
Deuda Interna				
Instituciones de Crédito				
Títulos y Valores				
Arrendamientos Financieros				
Deuda Externa				
Organismos Financieros Internacionales				
Deuda Bilateral				
Títulos y Valores				
Arrendamientos Financieros				
<i>Subtotal Corto Plazo</i>				
Largo Plazo				
Deuda Interna				
Instituciones de Crédito				
Títulos y Valores				
Arrendamientos Financieros				
Deuda Externa				
Organismos Financieros Internacionales				
Deuda Bilateral				
Títulos y Valores				
Arrendamientos Financieros				
<i>Subtotal Largo Plazo</i>				
Otros Pasivos			51,987,710	83,769,639
Total Deuda y Otros Pasivos			51,987,710	83,769,639

Bajo protesta de decir verdad declaramos que los Estados Financieros y sus Notas son razonablemente correctos y son responsabilidad del emisor.



 Autorizó: Jorge Adrián Mancebo Padilla
 Encargado del Despacho de la Dirección de Administración Presupuestal
 y Recursos Financieros



 Elaboró: Ma. Bárbara Rodríguez Zamora
 Jefa del Departamento de Contabilidad

DIRECCIÓN DE ADMINISTRACIÓN PREUPUESTAL Y RECURSOS FINANCIEROS
ESTADO DE FLUJOS DE EFECTIVO
DEL 1° DE ENERO AL 31 DE MARZO DE 2021 Y 2020
(PESOS)

Concepto	2021	2020		2021	2020
Flujos de Efectivo de las Actividades de Operación			Flujos de Efectivo de las Actividades de Inversión		
Origen	488,100,435	426,668,185	Origen	0	0
Impuestos	0	0	Bienes Inmuebles, Infraestructura y Construcciones en Proceso	0	0
Cuotas y Aportaciones de Seguridad Social	0	0	Bienes Muebles	0	0
Contribuciones de Mejoras	0	0	Otros Orígenes de Inversión	0	0
Derechos	0	0	Aplicación	0	-
Productos	0	0	Bienes Inmuebles, Infraestructura y Construcciones en Proceso	0	-
Aprovechamientos	0	0	Bienes Muebles	0	0
Ingresos por Venta de Bienes y Prestación de Servicios	28,754,442	38,355,305	Otras Aplicaciones de Inversión	0	0
Participaciones, Aportaciones, Convenios, Incentivos Derivados de la Colaboración Fiscal y Fondos Distintos de Aportaciones	0	0	Flujos Netos de Efectivo por Actividades de Inversión	0	-
Transferencias, Asignaciones, Subsidios y Subvenciones y Pensiones y Jubilaciones	454,493,676	385,163,364			
Otros Orígenes de Operación	4,852,317	3,149,516	Flujo de Efectivo de las Actividades de Financiamiento		
Aplicación	459,793,141	399,248,438	Origen	175,821,613	138,080,655
Servicios Personales	434,093,892	372,279,747	Endeudamiento Neto	0	0
Materiales y Suministros	181,970	1,005,391	Interno	0	0
Servicios Generales	25,517,279	25,963,300	Externo	0	0
Transferencias Internas y Asignaciones al Sector Público	0	0	Otros Orígenes de Financiamiento	175,821,613	138,080,655
Transferencias al resto del Sector Público	0	0	Aplicación	176,334,173	192,652,648
Subsidios y Subvenciones	0	0	Servicios de la Deuda	0	0
Ayudas Sociales	0	0	Interno	0	0
Pensiones y Jubilaciones	0	0	Externo	0	0
Transferencias a Fideicomisos, Mandatos y Contratos Análogos	0	0	Otras Aplicaciones de Financiamiento	176,334,173	192,652,648
Transferencias a la Seguridad Social	0	0	Flujos netos de Efectivo por Actividades de Financiamiento	-512,560	54,571,993
Donativos	0	0			
Transferencias al Exterior	0	0	Incremento/Disminución Neta en el Efectivo y Equivalentes al Efectivo	27,794,734	- 27,152,246
Participaciones	0	0			
Aportaciones	0	0	Efectivo y Equivalentes al Efectivo al Inicio del Ejercicio	103,865,857	131,018,103
Convenios	0	0	Efectivo y Equivalentes al Efectivo al Final del Ejercicio	131,660,591	103,865,857
Otras Aplicaciones de Operación	0	0			
Flujos Netos de Efectivo por Actividades de Operación	28,307,294	27,419,747			

Bajo protesta de decir verdad declaramos que los Estados Financieros y sus Notas son razonablemente correctos y son responsabilidad del emisor.

Autorizó: 
Encargado del Despacho de la Dirección de Administración Presupuestal y Recursos Financieros

Elaboró: 
Jefa del Departamento de Contabilidad



DIRECCIÓN DE ADMINISTRACIÓN PRESUPUESTAL Y RECURSOS FINANCIEROS
INFORME DE PASIVOS CONTINGENTES
AL 31 DE MARZO DE 2021
(PESOS)

I. JUICIOS LABORALES

Al 31 de marzo de 2021, se cuantificaron juicios laborales, para efecto de constituir el pasivo contable en la cantidad de \$188,985,394, cantidad que comprende el total de las prestaciones reclamadas por los diversos actores en los juicios entablados en contra del Colegio.

II. PRIMAS DE ANTIGÜEDAD

El cálculo de las primas de antigüedad, reportado por la Subdirección de Personal para el total de trabajadores en activo, asciende a: 207,750,264, pesos

III. SUMA DEL PASIVO CONTINGENTE

Por lo anteriormente descrito, la suma del Pasivo Contingente es de:

396,735,658 pesos

bajo protesta de decir verdad declaramos que los Estados Financieros y sus notas, son razonablemente correctos y son responsabilidad del emisor.


Autorizó:
Jorge Adrián Mancebo Padilla

Encargado del Despacho de la Dirección de Administración Presupuestal y Recursos Financieros


Elaboró
Ma. Bárbara Rodríguez Zamora
Jefa del Departamento de Contabilidad