



**SEP**  
SECRETARÍA  
DE EDUCACIÓN  
PÚBLICA



COLEGIO DE  
BACHILLERES

---

# **DIRECCIÓN DE ADMINISTRACIÓN PRESUPUESTAL Y RECURSOS FINANCIEROS**

## **ESTADOS FINANCIEROS AL 31 AGOSTO 2021**

# ÍNDICE

	<b>Página</b>
Estado de Actividades	<b>1</b>
Estado de Situación Financiera	<b>2</b>
Estado de Cambios en la Situación Financiera	<b>3</b>
Estado de Variación en la Hacienda Pública	<b>4</b>
Estado Analítico del Activo	<b>5</b>
Estado Analítico de la Deuda y Otros pasivos	<b>6</b>
Estado de Flujos de Efectivo	<b>7</b>
Informe de pasivos Contingentes	<b>8</b>

DIRECCIÓN DE ADMINISTRACIÓN PRESUPUESTAL Y RECURSOS FINANCIEROS  
ESTADO DE ACTIVIDADES  
DEL 1° DE ENERO AL 31 DE AGOSTO DE 2021 Y 2020  
(PESOS)

	2021	2020		2021	2020
<b>INGRESOS Y OTROS BENEFICIOS</b>			<b>GASTOS Y OTRAS PERDIDAS</b>		
Ingresos de la Gestión	69,676,925	50,244,126	Gastos de Funcionamiento	1,140,719,702	1,119,933,519
Impuestos	0	0	Servicios Personales	1,046,852,875	1,021,782,395
Cuotas y Aportaciones de Seguridad Social	0	0	Materiales y Suministros	12,287,873	9,690,355
Contribuciones de Mejoras	0	0	Servicios Generales	81,578,954	88,460,769
Derechos	0	0	Transferencias, Asignaciones, Subsidios y Otras Ayudas		
Productos	0	0	Transferencias Internas y Asignaciones al Sector Público	0	0
Aprovechamientos	0	0	Transferencias al Resto del Sector Público	0	0
Ingresos por Venta de Bienes y Prestación de Servicios	69,676,925	50,244,126	Subsidios y Subvenciones	0	0
Participaciones, Aportaciones, Convenios, Incentivos Derivados de la Colaboración Fiscal, Fondos Distintos de Aportaciones, Transferencias, Asignaciones, Subsidios y Subvenciones, y Participaciones, Aportaciones, Convenios, Incentivos Derivados de la Colaboración Fiscal y Fondos Distintos de Aportaciones	1,080,731,753	1,058,451,193	Ayudas Sociales	0	0
Transferencias, Asignaciones, Subsidios y Pensiones y Jubilaciones	1,080,731,753	1,058,451,193	Pensiones y Jubilaciones	0	0
Otros Ingresos y Beneficios	10,449,134	7,786,257	Transferencias a Fideicomisos, Mandatos y Contratos Análogos	0	0
Ingresos Financieros	0	0	Transferencias a la Seguridad Social	0	0
Incremento por variación de inventarios	0	0	Donativos	0	0
Disminución del Exceso de Estimaciones por Pérdida o Deterioro u Obsolescencia	0	0	Transferencias al Exterior	0	0
Disminución del Exceso de Provisiones	0	0	Participaciones y Aportaciones		
Otros Ingresos y Beneficios Varios	10,449,134	7,786,257	Participaciones	0	0
<b>Total de Ingresos y Otras Beneficios</b>	<b>1,160,857,812</b>	<b>1,116,481,576</b>	Aportaciones	0	0
			Convenios	0	0
			Intereses, Comisiones y Otros Gastos de la Deuda Pública		
			Intereses de la Deuda Pública	0	0
			Comisiones de la Deuda Pública	0	0
			Gastos de la Deuda Pública	0	0
			Costo por Coberturas	0	0
			Apoyos Financieros	0	0
			Otros Gastos y Pérdidas		
			Extraordinarias	37,522,464	32,845,329
			Estimaciones, Depreciaciones, Deterioros, Obsolescencia y Amortizaciones	37,522,464	32,845,329
			Provisiones	0	0
			Disminución de Inventarios	0	0
			Aumento por Insuficiencia de Estimaciones por Pérdida o Deterioro y Obsolescencia	0	0
			Aumento por Insuficiencia de Provisiones	0	0
			Otros Gastos	0	0
			Inversión Pública		
			Inversión Pública no Capitalizable	0	0
			<b>Total de Gastos y Otras Pérdidas</b>	<b>1,178,242,166</b>	<b>1,152,778,848</b>
			<b>Resultados del Ejercicio (Ahorro/Desahorro)</b>	<b>-17,384,354</b>	<b>-36,297,272</b>

Bajo protesta de decir verdad declaramos que los Estados Financieros y sus Notas son razonablemente correctos y son responsabilidad del emisor.

Autorizó: Jorge Adrián Mancebo Padilla  
Director de Administración Presupuestal y Recursos Financieros

Elaboró: Sandra Gabriela Romero Sánchez  
Jefa del Departamento de Contabilidad

**DIRECCION DE ADMINISTRACION PRESUPUESTAL Y RECURSOS FINANCIEROS**  
**ESTADO DE SITUACIÓN FINANCIERA**  
**AL 31 DE AGOSTO DE 2021 Y 2020**  
**(PESOS)**

ACTIVO	2021	2020	PASIVO	2021	2020
<b>Activo Circulante</b>			<b>Pasivo Circulante</b>		
Efectivo y Equivalentes	139,938,494	108,600,010	Cuentas por Pagar a Corto Plazo	63,505,595	59,578,527
Derechos a Recibir Efectivo o Equivalentes	22,314,456	19,687,386	Documentos por Pagar a Corto Plazo	0	0
Derechos a Recibir Bienes o Servicios	20,566	25,916	Porción a Corto Plazo de la Deuda Pública a Largo Plazo	0	0
Inventarios	0	0	Títulos y Valores a Corto Plazo	0	0
Almacenes	9,280,149	8,297,228	Pasivos Diferidos a Corto Plazo	0	0
Estimación por Pérdida o Deterioro de Activos Circulante	0	0	Fondos y bienes de Terceros en Garantía y/o Admonstración a Corto Plazo	0	0
Otros Activos Circulantes	0	0	Provisiones a Corto Plazo	0	0
<b>Total de Activos Circulantes</b>	<b>171,553,665</b>	<b>136,610,540</b>	Otros Pasivos a Coto Plazo	0	0
<b>Activo No Circulante</b>			<b>Total de Pasivos Circulantes</b>	<b>63,505,595</b>	<b>59,578,527</b>
Inversiones Financieras a Largo Plazo	0	0	<b>Pasivo No Circulante</b>		
Derechos a Recibir Efectivo o Equivalentes a Largo Plazo	0	0	Cuentas por Pagar a Largo Plazo	0	0
Bienes Inmuebles, Infraestructura y Construcciones en Proceso	4,135,269,859	3,749,732,155	Documentos por Pagar a Largo Plazo	0	0
Bienes Muebles	279,326,650	272,897,191	Deuda pública a Largo Plazo	0	0
Activos Intangibles	857,850	857,850	Pasivos Diferidos a Largo Plazo	0	0
Depreciación, Deterioro y Amortización Acumulada de Bienes	-463,661,125	-426,535,882	Fondos y Bienes de Terceros en Garantía y/o Admonstración a Largo Plazo	0	0
Activos Diferidos	32,500	32,500	Provisiones a Largo Plazo	0	0
Estimación por Pérdida o Deterioro de Activos No Circulantes	0	0	<b>Total de Pasivos No Circulantes</b>	<b>0</b>	<b>0</b>
Otros Activos no Circulantes	0	0	<b>Total del Pasivo</b>	<b>63,505,595</b>	<b>59,578,527</b>
<b>Total de Activos No Circulantes</b>	<b>3,951,825,734</b>	<b>3,596,983,814</b>	<b>HACIENDA PUBLICA/PATRIMONIO</b>		
<b>Total del Activo</b>	<b>4,123,379,399</b>	<b>3,733,594,354</b>	<i>Hacienda Pública/Patrimonio Contribuido</i>		
			Aportaciones	2,684,449,992	2,679,218,031
			Donaciones de Capital	856,832,821	856,197,289
			Actualización de la Hacienda Pública/Patrimonio	140,109,773	135,105,736
				1,687,507,398	1,687,915,006
			<i>Hacienda Pública/Patrimonio Generado</i>		
			Resultados del Ejercicio (Ahorro/Desahorro)	1,375,423,812	994,797,796
			Resultados de Ejercicios Anteriores	-17,384,354	-36,297,272
			Revalúos	-697,560,734	-654,922,727
			Reservas	2,084,359,463	1,680,008,358
			Rectificaciones de Resultados de Ejercicios Anteriores	6,009,437	6,009,437
				0	0
			<i>Exceso o Insuficiencia en la Actualización de la Hacienda Pública/Patrimonio</i>		
			Resultado por Posición Monetaria	0	0
			Resultado por tenencia de Activos No Monetarios	0	0
				0	0
			<b>Total Hacienda Pública/Patrimonio</b>	<b>4,059,873,804</b>	<b>3,674,015,827</b>
			<b>Total del Pasivo y Hacienda Pública/Patrimonio</b>	<b>4,123,379,399</b>	<b>3,733,594,354</b>

Bajo protesta de decir verdad declaramos que los Estados Financieros y sus Notas son razonablemente correctos y son responsabilidad del emisor.

Autorizó:   
 Director de Administración Presupuestal y Recursos Financieros

Elaboró:   
 Jefa del Departamento de Contabilidad

DIRECCIÓN DE ADMINISTRACIÓN PRESUPUESTAL Y RECURSOS FINANCIEROS  
ESTADO DE CAMBIOS EN LA SITUACIÓN FINANCIERA  
DEL 1º DE ENERO AL 31 DE AGOSTO DE 2021 Y 2020  
(PESOS)

	Origen	Aplicación		Origen	Aplicación
<b>ACTIVO</b>	<b>37,130,593</b>	<b>426,915,638</b>	<b>PASIVO</b>	<b>3,927,068</b>	<b>0</b>
<i>Activo Circulante</i>	<i>5,350</i>	<i>34,948,475</i>	<i>Pasivo Circulante</i>	<i>3,927,068</i>	<i>0</i>
Efectivo y Equivalentes	0	31,338,484	Cuentas por Pagar a Corto Plazo	3,927,068	0
Derechos a Recibir Efectivo o Equivalentes	0	2,627,070	Documentos por Pagar a Corto Plazo	0	0
Derechos a Recibir Bienes o Servicios	5,350	0	Porción a Corto Plazo de la Deuda Pública a Largo Plazo	0	0
Inventarios	0	0	Títulos y Valores a Corto Plazo	0	0
Almacenes	0	982,921	Pasivos Diferidos a Corto Plazo	0	0
Estimación por Pérdida o Deterioro de Activos Circulantes	0	0	Fondos y Bienes de Terceros en Garantía y/o Administración a Corto Plazo	0	0
Otros Activos Circulantes	0	0	Provisiones a Corto Plazo	0	0
			Otros Pasivos a Corto Plazo	0	0
<i>Activo No Circulante</i>	<i>37,125,243</i>	<i>391,967,163</i>	<i>Pasivo No Circulante</i>	<i>0</i>	<i>0</i>
Inversiones Financieras a Largo Plazo	0	0	Cuentas por Pagar a Largo Plazo	0	0
Derechos a Recibir Efectivo o Equivalentes a Largo Plazo	0	0	Documentos por Pagar a Largo Plazo	0	0
Bienes Inmuebles, Infraestructura y Construcciones en Proceso	0	385,537,704	Deuda Pública a Largo Plazo	0	0
Bienes Muebles	0	6,429,459	Pasivos Diferidos a Largo Plazo	0	0
Activos Intangibles	0	0	Fondos y Bienes de Terceros en Garantía y/o en Administración a Largo Plazo	0	0
Depreciación, Deterioro y Amortización Acumulada de Bienes	37,125,243	0	Provisiones a Largo Plazo	0	0
Activos Diferidos	0	0			
Estimación por Pérdida o Deterioro de Activos no Circulantes	0	0			
Otros Activos no Circulantes	0	0	<b>HACIENDA PÚBLICA/PATRIMONIO</b>	<b>428,903,592</b>	<b>43,045,615</b>
			<i>Hacienda Pública/Patrimonio Contribuido</i>	<i>5,639,569</i>	<i>407,608</i>
			Aportaciones	635,532	0
			Donaciones de Capital	5,004,037	0
			Actualización de la Hacienda Pública/Patrimonio	0	407,608
			<i>Hacienda Pública/Patrimonio Generado</i>	<i>423,264,023</i>	<i>42,638,007</i>
			Resultados del Ejercicio (Ahorro/ Desahorro)	18,912,918	0
			Resultados de Ejercicios Anteriores	0	42,638,007
			Revalúos	404,351,105	0
			Reservas	0	0
			Rectificaciones de Resultados de Ejercicios Anteriores	0	0
			<i>Exceso o Insuficiencia en la Actualización de la Hacienda Pública/Patrimonio</i>	<i>0</i>	<i>0</i>
			Resultado por Posición Monetaria	0	0
			Resultado por Tenencia de Activos no Monetarios	0	0

Bajo protesta de decir verdad declaramos que los Estados Financieros y sus Notas son razonablemente correctos y son responsabilidad del emisor.

Autorizó: Jorge Adrián Manabeo Padilla  
Director de Administración Presupuestal y Recursos Financieros

Elaboró: Sandra Gabriela Romero Sánchez  
Jefa del Departamento de Contabilidad

**DIRECCIÓN DE ADMINISTRACIÓN PRESUPUESTAL Y RECURSOS FINANCIEROS**  
**ESTADO DE VARIACIONES EN LA HACIENDA PÚBLICA**  
**DEL 1º DE ENERO AL 31 DE AGOSTO DE 2021 Y 2020**  
 (PESOS)

Concepto	Hacienda Pública / Patrimonio Contribuido	Hacienda Pública / Patrimonio Generado de Ejercicios Anteriores	Hacienda Pública / Patrimonio Generado del Ejercicio	Exceso o Insuficiencia en la Actualización de la Hacienda Pública / Patrimonio	Total
<b>Hacienda Pública / Patrimonio Contribuido Neto de 2020</b>	<b>2,679,218,031</b>				<b>2,679,218,031</b>
Aportaciones	856,197,289				856,197,289
Donaciones de Capital	135,105,736				135,105,736
Actualización de la Hacienda Pública/Patrimonio	1,687,915,006				1,687,915,006
<b>Hacienda Pública / Patrimonio Generado Neto de 2020</b>		<b>1,031,095,068</b>	<b>-36,297,272</b>		<b>994,797,796</b>
Resultados del Ejercicio (Ahorro/Desahorro)			-36,297,272		-36,297,272
Resultados de Ejercicios Anteriores		-654,922,727			-654,922,727
Revalúos		1,680,008,358			1,680,008,358
Reservas		6,009,437			6,009,437
Rectificaciones de Resultados de Ejercicios Anteriores		0			0
<b>Exceso o Insuficiencia en la Actualización de la Hacienda Pública/Patrimonio Neto de 2020</b>				<b>0</b>	<b>0</b>
Resultado por Posición Monetaria				0	0
Resultado por Tenencia de Activos no Monetarios				0	0
<b>Hacienda Pública / Patrimonio Neto Final de 2020</b>	<b>2,679,218,031</b>	<b>1,031,095,068</b>	<b>-36,297,272</b>	<b>0</b>	<b>3,674,015,827</b>
<b>Cambios en la Hacienda Pública / Patrimonio Contribuido Neto de 2021</b>	<b>5,231,961</b>				<b>5,231,961</b>
Aportaciones	635,532				635,532
Donaciones de Capital	5,004,037				5,004,037
Actualización de la Hacienda Pública/Patrimonio	-407,608				-407,608
<b>Variaciones de la Hacienda Pública / Patrimonio Generado Neto de 2021</b>		<b>361,713,098</b>	<b>18,912,918</b>		<b>380,626,016</b>
Resultados del Ejercicio (Ahorro/Desahorro)			18,912,918		18,912,918
Resultados de Ejercicios Anteriores		-42,638,007			-42,638,007
Revalúos		404,351,105			404,351,105
Reservas				0	0
Rectificaciones de Resultados de Ejercicios Anteriores				0	0
<b>Cambios en el Exceso o Insuficiencia en la Actualización de la Hacienda Pública/Patrimonio Neto de 2021</b>				<b>0</b>	<b>0</b>
Resultado por Posición Monetaria				0	0
Resultado por Tenencia de Activos no Monetarios				0	0
<b>Hacienda Pública / Patrimonio Neto Final de 2021</b>	<b>2,684,449,992</b>	<b>1,392,808,166</b>	<b>-17,384,354</b>	<b>0</b>	<b>4,059,873,804</b>

Bajo protesta de decir verdad declaramos que los Estados Financieros y sus Notas son razonablemente correctos y son responsabilidad del emisor.

  
 Autorizó: Jorge Adrián Marcebo Padilla  
 Director de Administración Presupuestal y Recursos Financieros

  
 Elaboró: Sandra Gabriela Romero Sánchez  
 Jefa del Departamento de Contabilidad

DIRECCIÓN DE ADMINISTRACIÓN PRESUPUESTAL Y RECURSOS FINANCIEROS  
 ESTADO ANALITICO DEL ACTIVO  
 DEL 1° DE ENERO AL 31 DE AGOSTO DE 2021 Y 2020  
 (PESOS)

Concepto	Saldo Inicial	Cargos del Periodo	Abonos del Periodo	Saldo Final	Variación del Periodo
<b>ACTIVO</b>	<b>3,733,594,354</b>	<b>80,460,165,319</b>	<b>80,070,380,274</b>	<b>4,123,379,399</b>	<b>389,785,045</b>
<i>Activo Circulante</i>	136,610,540	80,021,379,174	79,986,436,049	171,553,665	34,943,125
Efectivo y Equivalentes	108,600,010	78,774,425,546	78,743,087,062	139,938,494	31,338,484
Derechos a Recibir Efectivo o Equivalentes	19,687,386	1,230,280,296	1,227,653,226	22,314,456	2,627,070
Derechos a Recibir Bienes o Servicios	25,916	354,886	360,236	20,566	-5,350
Inventarios	0	0	0	0	0
Almacenes	8,297,228	16,318,446	15,335,525	9,280,149	982,921
Estimación por Pérdida o Deterioro de Activos Circulantes	0	0	0	0	0
Otros Activos Circulantes	0	0	0	0	0
<i>Activo No Circulante</i>	3,596,983,814	438,786,145	83,944,225	3,951,825,734	354,841,920
Inversiones Financieras a Largo Plazo	0	0	0	0	0
Derechos a Recibir Efectivo o Equivalentes a Largo Plazo	0	0	0	0	0
Bienes Inmuebles, Infraestructura y Construcciones en Proceso	0	0	0	0	0
Bienes Muebles	0	0	0	0	0
Activos Intangibles	3,749,732,155	401,596,145	16,058,441	4,135,269,859	385,537,704
Depreciación, Deterioro y Amortización Acumulada de Bienes	272,897,191	19,109,948	12,680,489	279,326,650	6,429,459
Activos Diferidos	857,850	0	0	857,850	0
Estimación por Pérdida o Deterioro de Activos no Circulantes	-426,535,882	18,080,052	55,205,295	-463,661,125	-37,125,243
Otros Activos no Circulantes	32,500	0	0	32,500	0

Bajo protesta de decir verdad declaramos que los Estados Financieros y sus Notas son razonablemente correctos y son responsabilidad del emisor.

  
 Autorizó: Jorge Adrián Mancebo Padilla  
 Director de Administración Presupuestal y Recursos Financieros

  
 Elaboró: Sandra Gabriela Romero Sánchez  
 Jefa del Departamento de Contabilidad

**DIRECCIÓN DE ADMINISTRACIÓN PRESUPUESTAL Y RECURSOS FINANCIEROS  
ESTADO ANALÍTICO DE LA DEUDA Y OTROS PASIVOS  
DEL 1° DE ENERO AL 31 DE AGOSTO DE 2021 Y 2020  
(PESOS)**

Denominación de las Deudas	Moneda de Contratación	Institución o País Acreedor	Saldo Inicial del Periodo	Saldo Final del Periodo
<b>DEUDA PÚBLICA</b>				
<b>Corto Plazo</b>				
<b>Deuda Interna</b>				
Instituciones de Crédito				
Títulos y Valores				
Arrendamientos Financieros				
<b>Deuda Externa</b>				
Organismos Financieros Internacionales				
Deuda Bilateral				
Títulos y Valores				
Arrendamientos Financieros				
<i>Subtotal Corto Plazo</i>				
<b>Largo Plazo</b>				
<b>Deuda Interna</b>				
Instituciones de Crédito				
Títulos y Valores				
Arrendamientos Financieros				
<b>Deuda Externa</b>				
Organismos Financieros Internacionales				
Deuda Bilateral				
Títulos y Valores				
Arrendamientos Financieros				
<i>Subtotal Largo Plazo</i>				
<b>Otros Pasivos</b>			59,578,527	63,505,595
<b>Total Deuda y Otros Pasivos</b>			<b>59,578,527</b>	<b>63,505,595</b>

Bajo protesta de decir verdad declaramos que los Estados Financieros y sus Notas son razonablemente correctos y son responsabilidad del emisor.

  
 Autorizó: Jorge Adrián Mancebo Padilla  
 Director de Administración Presupuestal y Recursos Financieros


  
 Elaboró: Sandra Gabriela Romero Sánchez  
 Jefa del Departamento de Contabilidad



**DIRECCIÓN DE ADMINISTRACIÓN PREUPUESTAL Y RECURSOS FINANCIEROS**  
**ESTADO DE FLUJOS DE EFECTIVO**  
**DEL 1º DE ENERO AL 31 DE AGOSTO DE 2021 Y 2020**  
**(PESOS)**

Concepto	2021	2020		2021	2020
<b>Flujos de Efectivo de las Actividades de Operación</b>			<b>Flujos de Efectivo de las Actividades de Inversión</b>		
<b>Origen</b>			<b>Origen</b>	0	0
Impuestos	1,160,857,812	1,116,481,576	Bienes Inmuebles, Infraestructura y Construcciones en Proce	0	0
Cuotas y Aportaciones de Seguridad Social	0	0	Bienes Muebles	0	0
Contribuciones de Mejoras	0	0	Otros Orígenes de Inversión	0	0
Derechos	0	0	<b>Aplicación</b>	0	-
Productos	0	0	Bienes Inmuebles, Infraestructura y Construcciones en Proce	0	-
Aprovechamientos	0	0	Bienes Muebles	0	0
Ingresos por Venta de Bienes y Prestación de Servicios	69,676,925	50,244,126	Otras Aplicaciones de Inversión	0	0
Participaciones, Aportaciones, Convenios, Incentivos Derivados de la Colaboración Fiscal y Fondos Distintos de Aportaciones	0	0	<b>Flujos Netos de Efectivo por Actividades de Inversión</b>	0	-
Transferencias, Asignaciones, Subsidios y Subvenciones y Pensiones y Jubilaciones	1,080,731,753	1,058,451,193			
Otros Orígenes de Operación	10,449,134	7,786,257	<b>Flujo de Efectivo de las Actividades de Financiamiento</b>		
<b>Aplicación</b>	1,088,122,707	1,099,210,877	<b>Origen</b>	331,013,566	376,771,802
Servicios Personales	1,015,431,084	1,011,286,605	Endeudamiento Neto	0	0
Materiales y Suministros	8,590,764	2,131,693	Interno	0	0
Servicios Generales	64,100,859	85,792,579	Externo	0	0
Transferencias Internas y Asignaciones al Sector Público	0	0	Otros Orígenes de Financiamiento	331,013,566	376,771,802
Transferencias al resto del Sector Público	0	0	<b>Aplicación</b>	372,410,187	416,460,594
Subsidios y Subvenciones	0	0	Servicios de la Deuda	0	0
Ayudas Sociales	0	0	Interno	0	0
Pensionamientos y Jubilaciones	0	0	Externo	0	0
Transferencias a Fideicomisos, Mandatos y Contratos Análogos	0	0	Otras Aplicaciones de Financiamiento	372,410,187	416,460,594
Transferencias a la Seguridad Social	0	0	<b>Flujos netos de Efectivo por Actividades de Financiamiento</b>	-41,396,621	39,688,792
Donativos	0	0			
Transferencias al Exterior	0	0	<b>Incremento/Disminución Neta en el Efectivo y Equivalentes</b>	31,338,484	22,418,093
Participaciones	0	0			
Aportaciones	0	0	<b>Efectivo y Equivalentes al Efectivo al Inicio del Ejercicio</b>	108,600,010	131,018,103
Convenios	0	0	<b>Efectivo y Equivalentes al Efectivo al Final del Ejercicio</b>	139,938,494	108,600,010
Otras Aplicaciones de Operación	0	0			
<b>Flujos Netos de Efectivo por Actividades de Operación</b>	72,735,105	17,270,699			

Bajo protesta de decir verdad declaramos que los Estados Financieros y sus Notas son razonablemente correctos y son responsabilidad del emisor.

  
 Autorizo Jorge Adrián Mantebo Padilla  
 Director de Administración Presupuestal y Recursos Financieros

  
 Elaboró: Sandra Gabriela Romero Sánchez  
 Jefa del Departamento de Contabilidad

DIRECCIÓN DE ADMINISTRACIÓN PRESUPUESTAL Y RECURSOS FINANCIEROS  
INFORME DE PASIVOS CONTINGENTES  
AL 31 DE AGOSTO DE 2021  
(PESOS)

---

**I. JUICIOS LABORALES**

Al 31 de agosto de 2021, se cuantificaron juicios laborales, para efecto de constituir el pasivo contable en la cantidad de \$197,308,227, cantidad que comprende el total de las prestaciones reclamadas por los diversos actores en los juicios entablados en contra del Colegio.

**II. PRIMAS DE ANTIGÜEDAD**


El cálculo de las primas de antigüedad, reportado por la Subdirección de Personal para el total de trabajadores en activo, asciende a: 206,270,160, pesos

**III. SUMA DEL PASIVO CONTINGENTE**


Por lo anteriormente descrito, la suma del Pasivo Contingente es de: 403,578,387 pesos

bajo protesta de decir verdad declaramos que los Estados Financieros y sus notas, son razonablemente correctos y son responsabilidad del emisor.

---

  
Autorizó:  
Jorge Adrián Manabeo Padilla  
Director de Administración Presupuestal Y Recursos Financieros

---

  
Elaboró:  
Sandra Gabriela Romero Sánchez  
Jefa del Departamento de Contabilidad