



SEP
SECRETARÍA
DE EDUCACIÓN
PÚBLICA



COLEGIO DE
BACHILLERES

**DIRECCIÓN DE ADMINISTRACIÓN PRESUPUESTAL Y
RECURSOS FINANCIEROS**

**ESTADOS FINANCIEROS
AL 31 DE MARZO DEL 2020**

ÍNDICE

	Página
Estado de Actividades	1
Estado de Situación Financiera	2
Estado de Cambios en la Situación Financiera	3
Estado de Variación en la Hacienda Pública	4
Estado Analítico del Activo	5
Estado Analítico de la Deuda y Otros pasivos	6
Estado de Flujos de Efectivo	7
Informe de pasivos Contingentes	8

DIRECCIÓN DE ADMINISTRACIÓN PRESUPUESTAL Y RECURSOS FINANCIEROS
ESTADO DE ACTIVIDADES
DEL 1º DE ENERO AL 31 DE MARZO 2020 Y DEL 1º DE ENERO AL 31 DE MARZO DE 2019
(PESOS)

	2020	2019		2020	2019
INGRESOS Y OTROS BENEFICIOS			GASTOS Y OTRAS PERDIDAS		
Ingresos de la Gestión	38,355,305	32,077,106	Gastos de Funcionamiento	425,038,330	393,881,901
Impuestos	0	0	Servicios Personales	386,488,129	360,332,648
Cuotas y Aportaciones de Seguridad Social	0	0	Materiales y Suministros	9,225,899	5,634,857
Contribuciones de Mejoras	0	0	Servicios Generales	29,324,302	27,914,396
Derechos	0	0			
Productos	0	0	Transferencias, Asignaciones, Subsidios y Otras Ayudas		
Aprovechamientos	0	0	Transferencias Internas y Asignaciones al Sector Público	0	0
Ingresos por Venta de Bienes y Prestación de Servicios	38,355,305	32,077,106	Transferencias al Resto del Sector Público	0	0
			Subsidios y Subvenciones	0	0
Colaboración Fiscal, Fondos Distintos de Aportaciones, Transferencias, Asignaciones, Subsidios y Subvenciones, y Pensiones y Jubilaciones	385,163,364	371,188,351	Ayudas Sociales	0	0
Participaciones, Aportaciones, Convenios, Incentivos Derivados de la Colaboración Fiscal y Fondos Distintos de Aportaciones	0	0	Pensiones y Jubilaciones	0	0
Transferencias, Asignaciones, Subsidios y Subvenciones y Pensiones y Jubi	385,163,364	371,188,351	Transferencias a Fideicomisos, Mandatos y Contratos Análogos	0	0
			Transferencias a la Seguridad Social	0	0
Otros Ingresos y Beneficios	3,149,516	10,532,646	Donativos	0	0
Ingresos Financieros	0	0	Transferencias al Exterior	0	0
Incremento por variación de inventarios	0	0			
Disminución del Exceso de Estimaciones por Pérdida o Deterioro u Obsolescencia	0	0	Participaciones y Aportaciones		
Disminución del Exceso de Provisiones	0	0	Participaciones	0	0
Otros Ingresos y Beneficios Varios	3,149,516	10,532,646	Aportaciones	0	0
			Convenios	0	0
Total de Ingresos y Otros Beneficios	426,668,185	413,798,103	Intereses, Comisiones y Otros Gastos de la Deuda Pública		
			Intereses de la Deuda Pública	0	0
			Comisiones de la Deuda Pública	0	0
			Gastos de la Deuda Pública	0	0
			Costo por Coberturas	0	0
			Apoyos Financieros	0	0
			Otros Gastos y Pérdidas Extraordinarias	12,264,551	12,476,398
			Estimaciones, Depreciaciones, Deterioros, Obsolescencia y Amortizaciones	12,264,551	12,476,398
			Provisiones	0	0
			Disminución de Inventarios	0	0
			Aumento por Insuficiencia de Estimaciones por Pérdida o Deterioro y Obsolescencia	0	0
			Aumento por Insuficiencia de Provisiones	0	0
			Otros Gastos	0	0
			Inversión Pública		
			Inversión Pública no Capitalizable	0	0
			Total de Gastos y Otras Pérdidas	437,302,881	406,358,299
			Resultados del Ejercicio (Ahorra/Desahorro)	-10,634,696	7,439,804

Bajo protesta de decir verdad declaramos que los Estados Financieros y sus Notas son razonablemente correctos y son responsabilidad del emisor.

Elaboró

L.C. Ma. Bárbara Rodríguez Zamora
Jefa del Departamento de Contabilidad

Autorizó

C.P. José Luis Pérez Contreras
Director de Administración Presupuestal
y Recursos Financieros

DIRECCIÓN DE ADMINISTRACIÓN PRESUPUESTAL Y RECURSOS FINANCIEROS
ESTADO DE SITUACIÓN FINANCIERA
AL 31 DE MARZO DE 2020 Y AL 31 DE MARZO DE 2019
(PESOS)

ACTIVO	2020	2019	PASIVO	2020	2019
Activo Circulante			Pasivo Circulante		
Efectivo y Equivalentes	103,865,857	66,825,088	Cuentas por Pagar a Corto Plazo	51,987,710	52,792,023
Derechos a Recibir Efectivo o Equivalentes	22,489,799	20,874,867	Documentos por Pagar a Corto Plazo	0	0
Derechos a Recibir Bienes o Servicios	45,465	787,256	Porción a Corto Plazo de la Deuda Pública a Largo Plazo	0	0
Inventarios	0	0	Títulos y Valores a Corto Plazo	0	0
Almacenes	7,700,400	3,855,732	Pasivos Diferidos a Corto Plazo	0	0
Estimación por Pérdida o Deterioro de Activos Circulante	0	0	Fondos y bienes de Terceros en Garantía y/o Admonstración a Corto Plazo	0	0
Otros Activos Circulantes	0	0	Provisiones a Corto Plazo	0	0
Total de Activos Circulantes	134,101,521	92,342,943	Otros Pasivos a Coto Plazo	0	0
Activo No Circulante			Total de Pasivos Circulantes	51,987,710	52,792,023
Inversiones Financieras a Largo Plazo	0	0	Pasivo No Circulante		
Derechos a Recibir Efectivo o Equivalentes a Largo Plazo	0	0	Cuentas por Pagar a Largo Plazo	0	0
Bienes Inmuebles, Infraestructura y Construcciones en Proceso	3,749,732,155	3,749,732,155	Documentos por Pagar a Largo Plazo	0	0
Bienes Muebles	273,131,942	273,353,011	Deuda pública a Largo Plazo	0	0
Activos Intangibles	857,850	857,850	Pasivos Diferidos a Largo Plazo	0	0
Depreciación, Deterioro y Amortización Acumulada de Bienes	-406,176,264	-358,500,842	Fondos y Bienes de Terceros en Garantía y/o Admonstración a Largo Plazo	0	0
Activos Diferidos	0	0	Provisiones a Largo Plazo	0	0
Estimación por Pérdida o Deterioro de Activos no Circulantes	0	0	Total de Pasivos No Circulantes	0	0
Otros Activos no Circulantes	32,500	32,500	Total del Pasivo	51,987,710	52,792,023
Total de Activos No Circulantes	3,617,578,183	3,665,474,674	HACIENDA PÚBLICA/PATRIMONIO		
Total del Activo	3,751,679,704	3,757,817,617	Hacienda Pública/Patrimonio Contribuido	2,679,231,622	2,677,804,914
			Aportaciones	856,121,423	855,489,337
			Donaciones de Capital	135,105,736	133,017,457
			Actualización de la Hacienda Pública/Patrimonio	1,688,004,463	1,689,298,120
			Hacienda Pública/Patrimonio Generado	1,020,460,372	1,027,220,680
			Resultados del Ejercicio (Ahorro/Desahorro)	-10,634,696	7,439,804
			Resultados de Ejercicios Anteriores	-654,922,727	-666,236,919
			Revalúos	1,680,008,358	1,680,008,358
			Reservas	6,009,437	6,009,437
			Rectificaciones de Resultados de Ejercicios Anteriores	0	0
			Exceso o Insuficiencia en la Actualización de la Hacienda Pública/Patrimonio	0	0
			Resultado por Posición Monetaria	0	0
			Resultado por tenencia de Activos No Monetarios	0	0
			Total Hacienda Pública/Patrimonio	3,699,691,994	3,705,025,594
			Total del Pasivo y Hacienda Pública/Patrimonio	3,751,679,704	3,757,817,617

Bajo protesta de decir verdad declaramos que los Estados Financieros y sus Notas son razonablemente correctos y son responsabilidad del emisor.

Elaboró

L.C. Ma. Bárbara Rodríguez Zamora
 Jefa del Departamento de Contabilidad


Autorizó

C.P. José Luis Pérez Contreras
 Director de Administración Presupuestal
 y Recursos Financieros

DIRECCIÓN DE ADMINISTRACIÓN PRESUPUESTAL Y RECURSOS FINANCIEROS
 ESTADO DE CAMBIOS EN LA SITUACIÓN FINANCIERA
 AL 31 DE MARZO 2020
 (PESOS)

	Origen	Aplicación		Origen	Aplicación
ACTIVO	48,638,282	42,500,369	PASIVO	0	804,313
<i>Activo Circulante</i>	741,791	42,500,369	<i>Pasivo Circulante</i>	0	804,313
Efectivo y Equivalentes	0	37,040,769	Cuentas por Pagar a Corto Plazo	0	804,313
Derechos a Recibir Efectivo o Equivalentes	0	1,614,932	Documentos por Pagar a Corto Plazo	0	0
Derechos a Recibir Bienes o Servicios	741,791	0	Porción a Corto Plazo de la Deuda Pública a Largo Plazo	0	0
Inventarios	0	3,844,668	Títulos y Valores a Corto Plazo	0	0
Almacenes	0	0	Pasivos Diferidos a Corto Plazo	0	0
Estimación por Pérdida o Deterioro de Activos Circulantes	0	0	Fondos y Bienes de Terceros en Garantía y/o Administración a Corto Plazo	0	0
Otros Activos Circulantes	0	0	Provisiones a Corto Plazo	0	0
			Otros Pasivos a Corto Plazo	0	0
<i>Activo No Circulante</i>	47,896,491	0	<i>Pasivo No Circulante</i>	0	0
Inversiones Financieras a Largo Plazo	0	0	Cuentas por Pagar a Largo Plazo	0	0
Derechos a Recibir Efectivo o Equivalentes a Largo Plazo	0	0	Documentos por Pagar a Largo Plazo	0	0
Bienes Inmuebles, Infraestructura y Construcciones en Proceso	0	0	Deuda Pública a Largo Plazo	0	0
Bienes Muebles	221,069	0	Pasivos Diferidos a Largo Plazo	0	0
Activos Intangibles	0	0	Fondos y Bienes de Terceros en Garantía y/o en Administración a Largo Plazo	0	0
Depreciación, Deterioro y Amortización Acumulada de Bienes	47,675,422	0	Provisiones a Largo Plazo	0	0
Activos Diferidos	0	0	HACIENDA PÚBLICA/PATRIMONIO	14,034,557	19,368,157
Estimación por Pérdida o Deterioro de Activos no Circulantes	0	0	<i>Hacienda Pública/Patrimonio Contribuido</i>	2,720,365	1,293,657
Otros Activos no Circulantes	0	0	Aportaciones	632,086	0
			Donaciones de Capital	2,088,279	0
			Actualización de la Hacienda Pública/Patrimonio	0	1,293,657
			<i>Hacienda Pública/Patrimonio Generado</i>	11,314,192	18,074,500
			Resultados del Ejercicio (Ahorro/ Desahorro)	0	18,074,500
			Resultados de Ejercicios Anteriores	11,314,192	0
			Revalúos	0	0
			Reservas	0	0
			Rectificaciones de Resultados de Ejercicios Anteriores	0	0
			<i>Exceso o Insuficiencia en la Actualización de la Hacienda Pública/Patrimo</i>	0	0
			Resultado por Posición Monetaria	0	0
			Resultado por Tenencia de Activos no Monetarios	0	0

Bajo protesta de decir verdad declaramos que los Estados Financieros y sus Notas son razonablemente correctos y son responsabilidad del emisor.

Autorizado por: 
 Director de Administración Presupuestal y Recursos Financieros

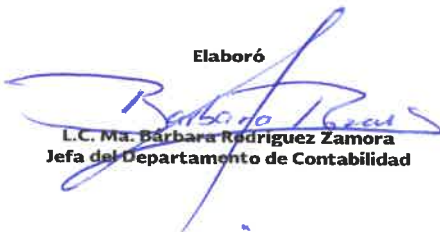

 Elaboró: L.C. Ma. Bárbara Rodríguez Zamora
 Jefa del Departamento de Contabilidad

**DIRECCIÓN DE ADMINISTRACIÓN PRESUPUESTAL Y RECURSOS FINANCIEROS
 ESTADO DE VARIACIONES EN LA HACIENDA PÚBLICA
 DEL 01 DE ENERO AL 31 DE MARZO 2020 Y DEL 01 DE ENERO AL 31 DE MARZO DE 2019
 (Pesos)**

Concepto	Hacienda Pública / Patrimonio Contribuido	Hacienda Pública / Patrimonio Generado de Ejercicios Anteriores	Hacienda Pública / Patrimonio Generado del Ejercicio	Exceso o Insuficiencia en la Actualización de la Hacienda Pública / Patrimonio	Total
Hacienda Pública / Patrimonio Contribuido Neto de 2019	2,677,804,914				2,677,804,914
Aportaciones	855,489,337				855,489,337
Donaciones de Capital	133,017,457				133,017,457
Actualización de la Hacienda Pública/Patrimonio	1,689,298,120				1,689,298,120
Hacienda Pública / Patrimonio Generado Neto de 2019		1,019,780,876	7,439,804		1,027,220,680
Resultados del Ejercicio (Ahorro/Desahorro)			7,439,804		7,439,804
Resultados de Ejercicios Anteriores		-666,236,919			-666,236,919
Revalúos		1,680,008,358			1,680,008,358
Reservas		6,009,437			6,009,437
Rectificaciones de Resultados de Ejercicios Anteriores		0			0
Exceso o Insuficiencia en la Actualización de la Hacienda Pública/Patrimonio Neto de 2019				0	0
Resultado por Posición Monetaria				0	0
Resultado por Tenencia de Activos no Monetarios				0	0
Hacienda Pública / Patrimonio Neto Final de 2019	2,677,804,914	1,019,780,876	7,439,804	0	3,705,025,594
Cambios en la Hacienda Pública / Patrimonio Contribuido Neto de 2020	1,426,708				1,426,708
Aportaciones	632,086				632,086
Donaciones de Capital	2,088,279				2,088,279
Actualización de la Hacienda Pública/Patrimonio	-1,293,657				-1,293,657
Variaciones de la Hacienda Pública / Patrimonio Generado Neto de 2020		11,314,192	-18,074,500		-6,760,308
Resultados del Ejercicio (Ahorro/Desahorro)					0
Resultados de Ejercicios Anteriores		11,314,192	-18,074,500		-6,760,308
Revalúos		0			0
Reservas				0	0
Rectificaciones de Resultados de Ejercicios Anteriores				0	0
Cambios en el Exceso o Insuficiencia en la Actualización de la Hacienda Pública/Patrimonio Neto de 2019				0	0
Resultado por Posición Monetaria				0	0
Resultado por Tenencia de Activos no Monetarios				0	0
Hacienda Pública / Patrimonio Neto Final de 2019	2,679,231,622	1,031,095,068	-10,634,696	0	3,699,691,994

Bajo protesta de decir verdad declaramos que los Estados Financieros y sus Notas son razonablemente correctos y son responsabilidad del emisor.

Elaboró



L.C. Ma. Bárbara Rodríguez Zamora
 Jefa del Departamento de Contabilidad

Autorizó



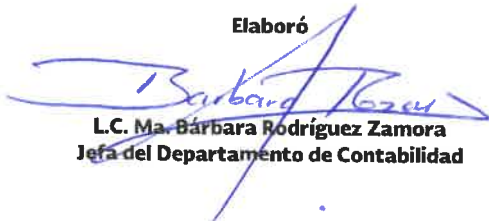
C.P. José Luis Pérez Contreras
 Director de Administración Presupuestal
 y Recursos Financieros

**DIRECCIÓN DE ADMINISTRACIÓN PRESUPUESTAL Y RECURSOS FINANCIEROS
 ESTADO ANALITICO DEL ACTIVO
 DEL 31 DE MARZO 2019 AL 31 DE MARZO 2020
 (PESOS)**

Concepto	Saldo Inicial ¹	Cargos del Periodo ²	Abonos del Periodo ³	Saldo Final 4 (1+2-3)	Variación del Periodo (4-1)
ACTIVO	3,757,817,617	73,849,816,608	73,855,954,522	3,751,679,704	-6,137,914
<i>Activo Circulante</i>	92,342,943	73,803,835,032	73,762,076,454	134,101,521	41,758,578
Efectivo y Equivalentes	66,825,088	72,693,094,979	72,656,054,210	103,865,857	37,040,769
Derechos a Recibir Efectivo o Equivalentes	20,874,867	1,083,401,466	1,081,786,534	22,489,799	1,614,932
Derechos a Recibir Bienes o Servicios	787,256	508,466	1,250,258	45,465	-741,791
Inventarios					
Almacenes	3,855,732	26,830,120	22,985,452	7,700,400	3,844,668
Estimación por Pérdida o Deterioro de Activos Circulantes					
Otros Activos Circulantes					
<i>Activo No Circulante</i>	3,665,474,674	45,981,576	93,878,067	3,617,578,183	-47,896,492
Inversiones Financieras a Largo Plazo					
Derechos a Recibir Efectivo o Equivalentes a Largo Plazo					
Bienes Inmuebles, Infraestructura y Construcciones en Proceso	3,749,732,155			3,749,732,155	
Bienes Muebles	273,353,011	42,150,243	42,371,312	273,131,942	-221,069
Activos Intangibles	857,850			857,850	
Depreciación, Deterioro y Amortización Acumulada de Bienes	-358,500,842	3,831,333	51,506,756	-406,176,264	-47,675,422
Activos Diferidos					
Estimación por Pérdida o Deterioro de Activos no Circulantes					
Otros Activos no Circulantes	32,500			32,500	

Bajo protesta de decir verdad declaramos que los Estados Financieros y sus Notas son razonablemente correctos y son responsabilidad del emisor.

Elaboró



L.C. Ma. Bárbara Rodríguez Zamora
 Jefa del Departamento de Contabilidad

Autorizó




C.P. José Luis Pérez Contreras
 Director de Administración Presupuestal
 y Recursos Financieros

**DIRECCIÓN DE ADMINISTRACIÓN PRESUPUESTAL Y RECURSOS FINANCIEROS
ESTADO ANALÍTICO DE LA DEUDA Y OTROS PASIVOS
DEL 31 DE MARZO 2020 AL 31 DE MARZO 2019
(PESOS)**

Denominación de las Deudas	Moneda de Contratación	Institución o País Acreedor	Saldo Inicial del Periodo	Saldo Final del Periodo
DEUDA PÚBLICA				
Corto Plazo				
Deuda Interna				
Instituciones de Crédito				
Títulos y Valores				
Arrendamientos Financieros				
Deuda Externa				
Organismos Financieros Internacionales				
Deuda Bilateral				
Títulos y Valores				
Arrendamientos Financieros				
<i>Subtotal Corto Plazo</i>				
Largo Plazo				
Deuda Interna				
Instituciones de Crédito				
Títulos y Valores				
Arrendamientos Financieros				
Deuda Externa				
Organismos Financieros Internacionales				
Deuda Bilateral				
Títulos y Valores				
Arrendamientos Financieros				
<i>Subtotal Largo Plazo</i>				
Otros Pasivos			52,792,023 ¹	51,987,710 ¹
Total Deuda y Otros Pasivos			52,792,023	51,987,710

Bajo protesta de decir verdad declaramos que los Estados Financieros y sus Notas son razonablemente correctos y son responsabilidad del emisor.

Elaboró



L.C. Ma. Bárbara Rodríguez Zamora
Jefa del Departamento de Contabilidad

Autorizó




C.P. José Luis Pérez Contreras
Director de Administración Presupuestal
y Recursos Financieros

DIRECCIÓN DE ADMINISTRACIÓN PREPUESTAL Y RECURSOS FINANCIEROS
ESTADO DE FLUJOS DE EFECTIVO
DEL 01 DE ENERO AL 31 DE MARZO 2020 Y DEL 01 DE ENERO AL 31 DE MARZO 2019
(PESOS)

Concepto	2020	2019		2020	2019
Flujos de Efectivo de las Actividades de Operación			Flujos de Efectivo de las Actividades de Inversión		
Origen	426,668,185	413,798,103	Origen	0	0
Impuestos	0	0	Bienes Inmuebles, Infraestructura y Construcciones en Proceso	0	0
Cuotas y Aportaciones de Seguridad Social	0	0	Bienes Muebles	0	0
Contribuciones de Mejoras	0	0	Otros Orígenes de Inversión	0	0
Derechos	0	0	Aplicación	0	-
Productos	0	0	Bienes Inmuebles, Infraestructura y Construcciones en Proceso	0	-
Aprovechamientos	0	0	Bienes Muebles	0	0
Ingresos por Venta de Bienes y Prestación de Servicios	41,504,821	42,609,752	Otras Aplicaciones de Inversión	0	0
Participaciones, Aportaciones, Convenios, Incentivos Derivados de la Colaboración Fiscal y Fondos Distintos de Aportaciones	0	0	Flujos Netos de Efectivo por Actividades de Inversión	0	-
Transferencias, Asignaciones, Subsidios y Subvenciones y Pensiones y Jubilaciones	385,163,364	371,188,351			
Otros Orígenes de Operación	0	0	Flujo de Efectivo de las Actividades de Financiamiento		
Aplicación	399,248,438	393,716,312	Origen	138,080,655	122,445,398
Servicios Personales	372,279,747	367,244,919	Endeudamiento Neto	0	0
Materiales y Suministros	1,005,391	924,908	Interno	0	0
Servicios Generales	25,963,300	25,546,485	Externo	0	0
Transferencias Internas y Asignaciones al Sector Público	0	0	Otros Orígenes de Financiamiento	138,080,655	122,445,398
Transferencias al resto del Sector Público	0	0	Aplicación	192,652,648	200,968,721
Subsidios y Subvenciones	0	0	Servicios de la Deuda	0	0
Ayudas Sociales	0	0	Interno	0	0
Pensiones y Jubilaciones	0	0	Externo	0	0
Transferencias a Fideicomisos, Mandatos y Contratos Análogos	0	0	Otras Aplicaciones de Financiamiento	192,652,648	200,968,721
Transferencias a la Seguridad Social	0	0	Flujos netos de Efectivo por Actividades de Financiamiento	-54,571,993	- 78,523,323
Donativos	0	0			
Transferencias al Exterior	0	0	Incremento/Disminución Neta en el Efectivo y Equivalentes al	-27,152,246	- 58,441,532
Participaciones	0	0			
Aportaciones	0	0	Efectivo y Equivalentes al Efectivo al Inicio del Ejercicio	131,018,103	125,266,620
Convenios	0	0	Efectivo y Equivalentes al Efectivo al Final del Ejercicio	103,865,857	66,825,088
Otras Aplicaciones de Operación	0	0			
Flujos Netos de Efectivo por Actividades de Operación	27,419,747	20,081,791			

Bajo protesta de decir verdad declaramos que los Estados Financieros y sus Notas son razonablemente correctos y son responsabilidad del emisor.

Elaboró


L.C. Ma. Bárbara Rodríguez Zamora
Jefa del Departamento de Contabilidad

Autorizó


C.P. José Luis Pérez Contreras
Director de Administración Presupuestal y Recursos Financieros

**DIRECCIÓN DE ADMINISTRACIÓN PRESUPUESTAL Y RECURSOS FINANCIEROS
INFORME DE PASIVOS CONTINGENTES
AL 31 DE MARZO 2020
(PESOS)**

I. JUICIOS LABORALES.

Al 31 de marzo de 2020, se cuantificaron juicios laborales, para efecto de constituir el pasivo contable en la cantidad de \$201,081,991, cantidad que comprende el total de las prestaciones reclamadas por los diversos actores en los juicios entablados en contra del Colegio.

II. PRIMAS DE ANTIGÜEDAD

El cálculo de las primas de antigüedad, reportado por la Subdirección de Personal para el total de trabajadores en activo, asciende a: 200,127,058. pesos

III. SUMA DEL PASIVO CONTINGENTE

Por lo anteriormente descrito, la suma del Pasivo Contingente es de: 401,209,049, pesos

Bajo protesta de decir verdad declaramos que los Estados Financieros y sus notas, son razonablemente correctos y son responsabilidad del emisor,

Autorizo
C.P. José Luis Pérez Contreras
Director de Administración Presupuestal
y Recursos Financieros

Elaboro
L.C. María Bárbara Rodríguez Zamora
Jefa del Departamento de Contabilidad