



SEP

SECRETARÍA
DE EDUCACIÓN
PÚBLICA



COLEGIO DE
BACHILLERES

**DIRECCIÓN DE ADMINISTRACIÓN PRESUPUESTAL Y
RECURSOS FINANCIEROS**

**ESTADOS FINANCIEROS
AL 29 DE FEBRERO DEL 2020**

ÍNDICE


	Página
Estado de Actividades	1
Estado de Situación Financiera	2
Estado de Cambios en la Situación Financiera	3
Estado de Variación en la Hacienda Pública	4
Estado Analítico del Activo	5
Estado Analítico de la Deuda y Otros pasivos	6
Estado de Flujos de Efectivo	7
Informe de pasivos Contingentes	8



**DIRECCIÓN DE ADMINISTRACIÓN PRESUPUESTAL Y RECURSOS FINANCIEROS
ESTADO DE ACTIVIDADES
DEL 1º DE ENERO AL 29 DE FEBRERO 2020 Y DEL 1º DE ENERO AL 28 DE FEBRERO DE 2019
(PESOS)**

	2020	2019		2019	2018
INGRESOS Y OTROS BENEFICIOS			GASTOS Y OTRAS PERDIDAS		
Ingresos de la Gestión	36,617,988	30,161,635	Gastos de Funcionamiento	261,568,493	241,421,995
Impuestos	0	0	Servicios Personales	240,310,835	224,208,684
Cuotas y Aportaciones de Seguridad Social	0	0	Materiales y Suministros	7,553,267	3,898,026
Contribuciones de Mejoras	0	0	Servicios Generales	13,704,391	13,315,285
Derechos	0	0	Transferencias, Asignaciones, Subsidios y Otras Ayudas		
Productos	0	0	Transferencias Internas y Asignaciones al Sector Público	0	0
Aprovechamientos	0	0	Transferencias al Resto del Sector Público	0	0
Ingresos por Venta de Bienes y Prestación de Servicios	36,617,988	30,161,635	Subsidios y Subvenciones	0	0
Participaciones, Aportaciones, Convenios, Incentivos Derivados de la Colaboración Fiscal, Fondos Distintos de Aportaciones, Transferencias, Asignaciones, Subsidios y Subvenciones, y Pensiones y Jubilaciones	239,673,242	233,390,768	Ayudas Sociales	0	0
Participaciones, Aportaciones, Convenios, Incentivos Derivados de la Colaboración Fiscal y Fondos Distintos de Aportaciones	0	0	Pensiones y Jubilaciones	0	0
Transferencias, Asignaciones, Subsidios y Subvenciones y Pensiones y Jubilaciones	239,673,242	233,390,768	Transferencias a Fideicomisos, Mandatos y Contratos Análogos	0	0
Otros Ingresos y Beneficios	1,891,685	10,040,899	Transferencias a la Seguridad Social	0	0
Ingresos Financieros	0	0	Donativos	0	0
Incremento por variación de inventarios	0	0	Transferencias al Exterior	0	0
Disminución del Exceso de Estimaciones por Pérdida o Deterioro u Obsolescencia	0	0	Participaciones y Aportaciones		
Disminución del Exceso de Provisiones	0	0	Participaciones	0	0
Otros Ingresos y Beneficios Varios	1,891,685	10,040,899	Aportaciones	0	0
Total de Ingresos y Otros Beneficios	278,182,915	273,593,302	Convenios	0	0
			Intereses, Comisiones y Otros Gastos de la Deuda Pública		
			Intereses de la Deuda Pública	0	0
			Comisiones de la Deuda Pública	0	0
			Gastos de la Deuda Pública	0	0
			Costo por Coberturas	0	0
			Apoyos Financieros	0	0
			Otros Gastos y Pérdidas		
			Extraordinarias	8,156,814	8,358,992
			Estimaciones, Depreciaciones, Deterioros, Obsolescencia y Amortizaciones	8,156,814	8,358,992
			Provisiones	0	0
			Disminución de Inventarios	0	0
			Aumento por Insuficiencia de Estimaciones por Pérdida o Deterioro y Obsole	0	0
			Aumento por Insuficiencia de Provisiones	0	0
			Otros Gastos	0	0
			Inversión Pública		
			Inversión Pública no Capitalizable	0	0
			Total de Gastos y Otras Pérdidas	269,725,307	249,780,987
			Resultados del Ejercicio (Ahorro/Desahorro)	8,457,608	23,812,315

Bajo protesta de decir verdad declaramos que los Estados Financieros y sus Notas son razonablemente correctos y son responsabilidad del emisor.


 Autorizó: P. José Luis Pérez Contreras
 Director de Administración Presupuestal y Recursos Financieros


 Elaboró: L.C. Ma. Bárbara Rodríguez Zamora
 Jefa del Departamento de Contabilidad



DIRECCION DE ADMINISTRACION PRESUPUESTAL Y RECURSOS FINANCIEROS
ESTADO DE SITUACIÓN FINANCIERA
AL 29 DE FEBRERO DE 2020 Y AL 28 DE FEBRERO DE 2019
(PESOS)

ACTIVO	2020	2019	PASIVO	2020	2019
Activo Circulante			Pasivo Circulante		
Efectivo y Equivalentes	133,291,874	87,768,180	Cuentas por Pagar a Corto Plazo	64,767,578	60,002,820
Derechos a Recibir Efectivo o Equivalentes	19,893,961	18,396,810	Documentos por Pagar a Corto Plazo	0	0
Derechos a Recibir Bienes o Servicios	16,565	588,863	Porción a Corto Plazo de la Deuda Pública a Largo Plazo	0	0
Inventarios	0	0	Títulos y Valores a Corto Plazo	0	0
Almacenes	8,663,557	5,054,994	Pasivos Diferidos a Corto Plazo	0	0
Estimación por Pérdida o Deterioro de Activos Circulante	0	0	Fondos y bienes de Terceros en Garantía y/o Admonstración a Corto Plazo	0	0
Otros Activos Circulantes	0	0	Provisiones a Corto Plazo	0	0
			Otros Pasivos a Coto Plazo	0	0
Total de Activos Circulantes	161,865,957	111,808,847	Total de Pasivos Circulantes	64,767,578	60,002,820
Activo No Circulante			Pasivo No Circulante		
Inversiones Financieras a Largo Plazo	0	0	Cuentas por Pagar a Largo Plazo	0	0
Derechos a Recibir Efectivo o Equivalentes a Largo Plazo	0	0	Documentos por Pagar a Largo Plazo	0	0
Bienes Inmuebles, Infraestructura y Construcciones en Proceso	3,749,732,155	3,749,732,155	Deuda pública a Largo Plazo	0	0
Bienes Muebles	273,090,882	273,253,200	Pasivos Diferidos a Largo Plazo	0	0
Activos Intangibles	857,850	857,850	Fondos y Bienes de Terceros en Garantía y/o Admonstración a Largo Plazo	0	0
Depreciación, Deterioro y Amortización Acumulada de Bienes	-402,068,528	-354,881,018	Provisiones a Largo Plazo	0	0
Activos Diferidos	0	0			
Estimación por Pérdida o Deterioro de Activos no Circulantes	0	0	Total de Pasivos No Circulantes	0	0
Otros Activos no Circulantes	32,500	32,500	Total del Pasivo	64,767,578	60,002,820
Total de Activos No Circulantes	3,621,644,859	3,668,994,687	HACIENDA PUBLICA/PATRIMONIO		
Total del Activo	3,783,510,816	3,780,803,534	Hacienda Pública/Patrimonio Contribuido	2,679,190,562	2,677,207,521
			Aportaciones	856,080,363	854,954,639
			Donaciones de Capital	135,105,736	132,954,959
			Actualización de la Hacienda Pública/Patrimonio	1,688,004,463	1,689,297,923
			Hacienda Pública/Patrimonio Generado	1,039,552,676	1,043,593,193
			Resultados del Ejercicio (Ahorro/Desahorro)	8,457,608	23,812,317
			Resultados de Ejercicios Anteriores	-654,922,727	-666,236,919
			Revalúos	1,680,008,358	1,680,008,358
			Reservas	6,009,437	6,009,437
			Rectificaciones de Resultados de Ejercicios Anteriores	0	0
			Exceso o Insuficiencia en la Actualización de la Hacienda Pública/Patrimonio	0	0
			Resultado por Posición Monetaria	0	0
			Resultado por tenencia de Activos No Monetarios	0	0
			Total Hacienda Pública/Patrimonio	3,718,743,238	3,720,800,714
			Total del Pasivo y Hacienda Pública/Patrimonio	3,783,510,816	3,780,803,534

Bajo protesta de decir verdad declaramos que los Estados Financieros y sus Notas son razonablemente correctos y son responsabilidad del emisor.

Autoriza: C.P. José Luis Pérez Contreras
 Director de Administración Presupuestal y Recursos Financieros

Elaboró: L.C. Ma. Bárbara Rodríguez Zamora
 Jefa del Departamento de Contabilidad

**DIRECCIÓN DE ADMINISTRACIÓN PRESUPUESTAL Y RECURSOS FINANCIEROS
ESTADO DE CAMBIOS EN LA SITUACIÓN FINANCIERA
AL 29 DE FEBRERO 2020
(PESOS)**

	Origen	Aplicación		Origen	Aplicación
ACTIVO	47,922,126	50,629,408	PASIVO	4,764,758	0
<i>Activo Circulante</i>	<i>572,298</i>	<i>50,629,408</i>	<i>Pasivo Circulante</i>	<i>4,764,758</i>	<i>0</i>
Efectivo y Equivalentes	0	45,523,694	Cuentas por Pagar a Corto Plazo	4,764,758	0
Derechos a Recibir Efectivo o Equivalentes	0	1,497,151	Documentos por Pagar a Corto Plazo	0	0
Derechos a Recibir Bienes o Servicios	572,298	0	Porción a Corto Plazo de la Deuda Pública a Largo Plazo	0	0
Inventarios	0	3,608,563	Títulos y Valores a Corto Plazo	0	0
Almacenes	0	0	Pasivos Diferidos a Corto Plazo	0	0
Estimación por Pérdida o Deterioro de Activos Circulantes	0	0	Fondos y Bienes de Terceros en Garantía y/o Administración a Corto Plazo	0	0
Otros Activos Circulantes	0	0	Provisiones a Corto Plazo	0	0
			Otros Pasivos a Corto Plazo	0	0
<i>Activo No Circulante</i>	<i>47,349,828</i>	<i>0</i>	<i>Pasivo No Circulante</i>	<i>0</i>	<i>0</i>
Inversiones Financieras a Largo Plazo	0	0	Cuentas por Pagar a Largo Plazo	0	0
Derechos a Recibir Efectivo o Equivalentes a Largo Plazo	0	0	Documentos por Pagar a Largo Plazo	0	0
Bienes Inmuebles, Infraestructura y Construcciones en Proceso	0	0	Deuda Pública a Largo Plazo	0	0
Bienes Muebles	162,318	0	Pasivos Diferidos a Largo Plazo	0	0
Activos Intangibles	0	0	Fondos y Bienes de Terceros en Garantía y/o en Administración a Largo Plazo	0	0
Depreciación, Deterioro y Amortización Acumulada de Bienes	47,187,510	0	Provisiones a Largo Plazo	0	0
Activos Diferidos	0	0	HACIENDA PUBLICA/PATRIMONIO	14,590,694	16,648,169
Estimación por Pérdida o Deterioro de Activos no Circulantes	0	0	<i>Hacienda Pública/Patrimonio Contribuido</i>	<i>3,276,502</i>	<i>1,293,460</i>
Otros Activos no Circulantes	0	0	Aportaciones	1,125,725	0
			Donaciones de Capital	2,150,777	0
			Actualización de la Hacienda Pública/Patrimonio	0	1,293,460
			<i>Hacienda Pública/Patrimonio Generado</i>	<i>11,314,192</i>	<i>15,354,709</i>
			Resultados del Ejercicio (Ahorro/ Desahorro)	0	15,354,709
			Resultados de Ejercicios Anteriores	11,314,192	0
			Revalúos	0	0
			Reservas	0	0
			Rectificaciones de Resultados de Ejercicios Anteriores	0	0
			<i>Exceso o Insuficiencia en la Actualización de la Hacienda Pública/Patrimonio</i>	<i>0</i>	<i>0</i>
			Resultado por Posición Monetaria	0	0
			Resultado por Tenencia de Activos no Monetarios	0	0

Bajo protesta de decir verdad declaramos que los Estados Financieros y sus Notas son razonablemente correctos y son responsabilidad del emisor.


 Autorizó: CP. José Luis Pérez Contreras
 Director de Administración Presupuestal y Recursos Financieros


 Elaboró: CC. Ma. Barbara Rodriguez Zamora
 Jefa del Departamento de Contabilidad




DIRECCIÓN DE ADMINISTRACIÓN PRESUPUESTAL Y RECURSOS FINANCIEROS
ESTADO DE VARIACIONES EN LA HACIENDA PÚBLICA
DEL 01 DE ENERO 2020 AL 31 DE ENERO DE 2019
(Pesos)

Concepto	Hacienda Pública / Patrimonio Contribuido	Hacienda Pública / Patrimonio Generado de Ejercicios Anteriores	Hacienda Pública / Patrimonio Generado del Ejercicio	Exceso o Insuficiencia en la Actualización de la Hacienda Pública / Patrimonio	Total
Hacienda Pública / Patrimonio Contribuido Neto de 2019	2,677,207,521				2,677,207,521
Aportaciones	854,954,639				854,954,639
Donaciones de Capital	132,954,959				132,954,959
Actualización de la Hacienda Pública/Patrimonio	1,689,297,923				1,689,297,923
Hacienda Pública / Patrimonio Generado Neto de 2019		1,019,780,876	23,812,317		1,043,593,193
Resultados del Ejercicio (Ahorro/Desahorro)			23,812,317		23,812,317
Resultados de Ejercicios Anteriores		-666,236,919			-666,236,919
Revalúos		1,680,008,358			1,680,008,358
Reservas		6,009,437			6,009,437
Rectificaciones de Resultados de Ejercicios Anteriores		0			0
Exceso o Insuficiencia en la Actualización de la Hacienda Pública/Patrimonio Neto de 2018				0	0
Resultado por Posición Monetaria				0	0
Resultado por Tenencia de Activos no Monetarios				0	0
Hacienda Pública / Patrimonio Neto Final de 2019	2,677,207,521	1,019,780,876	23,812,317	0	3,720,800,714
Cambios en la Hacienda Pública / Patrimonio Contribuido Neto de 2020	1,983,041				1,983,041
Aportaciones	1,125,724				1,125,724
Donaciones de Capital	2,150,777				2,150,777
Actualización de la Hacienda Pública/Patrimonio	-1,293,460				-1,293,460
Variaciones de la Hacienda Pública / Patrimonio Generado Neto de 2020		11,314,192	-15,354,709		-4,040,517
Resultados del Ejercicio (Ahorro/Desahorro)			-15,354,709		-15,354,709
Resultados de Ejercicios Anteriores		11,314,192			11,314,192
Revalúos			0		0
Reservas			0		0
Rectificaciones de Resultados de Ejercicios Anteriores			0		0
Cambios en el Exceso o Insuficiencia en la Actualización de la Hacienda Pública/Patrimonio Neto de 2019				0	0
Resultado por Posición Monetaria				0	0
Resultado por Tenencia de Activos no Monetarios				0	0
Hacienda Pública / Patrimonio Neto Final de 2019	2,679,190,562	1,031,095,068	8,457,608	0	3,718,743,238

Bajo protesta de decir verdad declaramos que los Estados Financieros y sus Notas son razonablemente correctos y son responsabilidad del emisor.


 Autorizó: José Luis Pérez Contreras
 Director de Administración Presupuestal y Recursos Financieros


 Elaboró: L.C. Ma. Bárbara Rodríguez Zamora
 Jefa del Departamento de Contabilidad



SEP
SECRETARÍA
DE EDUCACIÓN
PÚBLICA

**COLEGIO DE
BACHILLERES**

**DIRECCIÓN DE ADMINISTRACION PRESUPUESTAL Y RECURSOS FINANCIEROS
ESTADO ANALITICO DEL ACTIVO
DEL 28 DE FEBRERO 2019 AL 29 DE FEBRERO 2020
(PESOS)**

Concepto	Saldo Inicial 1	Cargos del Periodo 2	Abonos del Periodo 3	Saldo Final 4 (1+2-3)	Variación del Periodo (4-1)
ACTIVO	3,780,803,534	70,345,922,169	70,343,214,887	3,783,510,816	2,707,282
<i>Activo Circulante</i>	111,808,847	70,295,907,421	70,245,850,311	161,865,957	50,057,110
Efectivo y Equivalentes	87,768,180	69,190,159,761	69,144,636,067	133,291,874	45,523,694
Derechos a Recibir Efectivo o Equivalentes	18,396,810	1,079,057,469	1,077,560,318	19,893,961	1,497,151
Derechos a Recibir Bienes o Servicios	588,863	669,560	1,241,858	16,565	-572,298
Inventarios					
Almacenes	5,054,994	26,020,631	22,412,068	8,663,557	3,608,563
Estimación por Pérdida o Deterioro de Activos Circulantes					
Otros Activos Circulantes					
<i>Activo No Circulante</i>	3,668,994,687	50,014,748	97,364,576	3,621,644,859	-47,349,828
Inversiones Financieras a Largo Plazo					
Derechos a Recibir Efectivo o Equivalentes a Largo Plazo					
Bienes Inmuebles, Infraestructura y Construcciones en Proceso	3,749,732,155			3,749,732,155	
Bienes Muebles	273,253,200	45,634,801	45,797,118	273,090,882	-162,318
Activos Intangibles	857,850			857,850	
Depreciación, Deterioro y Amortización Acumulada de Bienes	-354,881,018	4,379,948	51,567,457	-402,068,528	-47,187,510
Activos Diferidos					
Estimación por Pérdida o Deterioro de Activos no Circulantes					
Otros Activos no Circulantes	32,500			32,500	

Bajo protesta de decir verdad declaramos que los Estados Financieros y sus Notas son razonablemente correctos y son responsabilidad del emisor.

Autentizo: C.P. José Luis Pérez Contreras
Director de Administración Presupuestal y Recursos Financieros


Elaboró: L.C. Ma. Bárbara Rodríguez Zamora
Jefa del Departamento de Contabilidad



**DIRECCIÓN DE ADMINISTRACIÓN PRESUPUESTAL Y RECURSOS FINANCIEROS
ESTADO ANALÍTICO DE LA DEUDA Y OTROS PASIVOS
DEL 28 DE FEBRERO 2019 AL 29 DE FEBRERO 2020
(PESOS)**

Denominación de las Deudas	Moneda de Contratación	Institución o País Acreedor	Saldo Inicial del Periodo	Saldo Final del Periodo
DEUDA PÚBLICA				
Corto Plazo				
Deuda Interna				
Instituciones de Crédito				
Títulos y Valores				
Arrendamientos Financieros				
Deuda Externa				
Organismos Financieros Internacionales				
Deuda Bilateral				
Títulos y Valores				
Arrendamientos Financieros				
<i>Subtotal Corto Plazo</i>				
Largo Plazo				
Deuda Interna				
Instituciones de Crédito				
Títulos y Valores				
Arrendamientos Financieros				
Deuda Externa				
Organismos Financieros Internacionales				
Deuda Bilateral				
Títulos y Valores				
Arrendamientos Financieros				
<i>Subtotal Largo Plazo</i>				
Otros Pasivos			60,002,820	64,767,578
Total Deuda y Otros Pasivos			60,002,820	64,767,578

Bajo protesta de decir verdad declaramos que los Estados Financieros y sus Notas son razonablemente correctos y son responsabilidad del emisor.


 Autorizó: C. P. José Luis Pérez Contreras
 Director de Administración Presupuestal y Recursos Financieros


 Elaboró: LC. Ma. Bárbara Rodríguez Zamora
 Jefa del Departamento de Contabilidad



DIRECCIÓN DE ADMINISTRACIÓN PREUPUESTAL Y RECURSOS FINANCIEROS
ESTADO DE FLUJOS DE EFECTIVO
DEL 01 DE ENERO AL 29 DE FEBRERO 2020 Y DEL 01 DE ENERO AL 28 DE FEBRERO 2019
(PESOS)

Concepto	2020	2019		2020	2019
Flujos de Efectivo de las Actividades de Operación			Flujos de Efectivo de las Actividades de Inversión		
Origen	278,182,915	273,593,302	Origen	0	0
Impuestos	0	0	Bienes Inmuebles, Infraestructura y Construcciones en Proceso	0	0
Cuotas y Aportaciones de Seguridad Social	0	0	Bienes Muebles	0	0
Contribuciones de Mejoras	0	0	Otros Orígenes de Inversión	0	0
Derechos	0	0	Aplicación	0	-
Productos	0	0	Bienes Inmuebles, Infraestructura y Construcciones en Proceso	0	-
Aprovechamientos	0	0	Bienes Muebles	0	0
Ingresos por Venta de Bienes y Prestación de Servicios	38,509,673	40,202,534	Otras Aplicaciones de Inversión	0	0
Participaciones, Aportaciones, Convenios, Incentivos Derivados de la Colaboración Fiscal y Fondos Distintos de Aportaciones	0	0	Flujos Netos de Efectivo por Actividades de Inversión	0	-
Transferencias, Asignaciones, Subsidios y Subvenciones y Pensiones y Jubilaciones	239,673,242	233,390,768			
Otros Orígenes de Operación	0	0	Flujo de Efectivo de las Actividades de Financiamiento		
Aplicación	244,208,127	242,859,405	Origen	88,299,231	75,147,329
Servicios Personales	233,152,384	231,346,466	Endeudamiento Neto	0	0
Materiales y Suministros	289,245	403,322	Interno	0	0
Servicios Generales	10,766,498	11,109,617	Externo	0	0
Transferencias Internas y Asignaciones al Sector Público	0	0	Otros Orígenes de Financiamiento	88,299,231	75,147,329
Transferencias al resto del Sector Público	0	0	Aplicación	120,000,248	151,879,747
Subsidios y Subvenciones	0	0	Servicios de la Deuda	0	0
Ayudas Sociales	0	0	Interno	0	0
Pensiones y Jubilaciones	0	0	Externo	0	0
Transferencias a Fideicomisos, Mandatos y Contratos Análogos	0	0	Otras Aplicaciones de Financiamiento	120,000,248	151,879,747
Transferencias a la Seguridad Social	0	0	Flujos netos de Efectivo por Actividades de Financiamiento	-31,701,017	-76,732,418
Donativos	0	0			
Transferencias al Exterior	0	0	Incremento/Disminución Neta en el Efectivo y Equivalentes al Efectivo	2,273,771	-45,998,521
Participaciones	0	0			
Aportaciones	0	0	Efectivo y Equivalentes al Efectivo al Inicio del Ejercicio	131,018,103	125,266,620
Convenios	0	0	Efectivo y Equivalentes al Efectivo al Final del Ejercicio	133,291,874	79,268,099
Otras Aplicaciones de Operación	0	0			
Flujos Netos de Efectivo por Actividades de Operación	33,974,788	30,733,897			

Bajo protesta de decir verdad declaramos que los Estados Financieros y sus Notas son razonablemente correctos y son responsabilidad del emisor.

Autorizó: C.P. José Luis Pérez Contreras
Director de Administración Presupuestal y Recursos Financieros

Elaboró: Lic. Ma. Bárbara Rodríguez Zamora
Jefa del Departamento de Contabilidad



DIRECCIÓN DE ADMINISTRACIÓN PRESUPUESTAL Y RECURSOS FINANCIEROS
INFORME DE PASIVOS CONTINGENTES
AL 29 DE FEBRERO DE 2020

I. JUICIOS LABORALES.

Al cierre contable de este mes, la Subdirección de Personal había reportado juicios laborales por un importe de 197,947,864 pesos para efecto de constituir el pasivo contable, cantidad que comprende el total de las prestaciones reclamadas por los diversos actores en los juicios entablados en contra del Colegio al mes de enero 2020

II. PRIMAS DE ANTIGÜEDAD

El cálculo de las primas de antigüedad, reportado por la Subdirección de Personal para el total de trabajadores en activo, asciende a: 197,379,762 pesos

III. SUMA DEL PASIVO CONTINGENTE

Por lo anteriormente descrito, la suma del Pasivo Contingente es de: 395,327,626, pesos

Bajo protesta de decir verdad declaramos que los Estados Financieros y sus Notas son razonablemente correctos y son responsabilidad del emisor.

Autorizó: C.P. José Luis Pérez Contreras

Director de Administración Presupuestal y Recursos Financieros

Elaboró: L.C. Ma. Bárbara Rodríguez Zamora

Jefa del Departamento de Contabilidad