



EDUCACIÓN
SECRETARÍA DE EDUCACIÓN PÚBLICA

 **COLEGIO DE
BACHILLERES**

Informe de Austeridad Republicana 2022

Colegio de Bachilleres



Informe de Austeridad Republicana 2022

CONTENIDO

Introducción 3

I. Ejercicio del gasto público 4

II. Medidas tomadas por la Administración Pública Federal 6

III. Impacto presupuestario de las medidas 6

IV. Temporalidad de los efectos de los ahorros 7

V. Destino del ahorro obtenido 7

VI. Posibles mejoras a las medidas de austeridad republicana 8

Anexo 1 8


Fichas Técnicas de los Indicadores 22





Introducción

De conformidad con lo que establece el artículo 7, párrafo segundo, de la Ley Federal de Austeridad Republicana; numeral 2, inciso c, de los Lineamientos para la Operación y Funcionamiento del Comité de Evaluación de las Medidas de Austeridad Republicana y, numeral sexto, del Acuerdo por el que se emite el Manual para elaborar el Informe de Austeridad Republicana, el Colegio de Bachilleres, presenta el Informe de Austeridad Republicana del ejercicio fiscal 2022.



Mtro. Roberto Carlos Carvajal Duarte
Titular de la Unidad de Administración y Finanzas





I. EJERCICIO DEL GASTO PÚBLICO

- En 2022, el presupuesto ejercido por el Colegio de Bachilleres, fue de 2,193.6 millones de pesos, cifra inferior en términos reales en 1.7 por ciento, respecto al importe ejercido en el 2021, que fue de 2085.9 millones de pesos, y si comparamos el gasto ejercido respecto a 2018, que fue de 2,049.7 millones de pesos utilizando el deflactor implícito del PIB¹ tenemos un ahorro del 12.3 por ciento en términos reales.
- Para los ejercicios 2020, 2021 y 2022, no se ejecutó proyecto alguno que implicara gastos de inversión física en los inmuebles propiedad de este Colegio; ni se ejerció presupuesto en el rubro de Subsidios del Gasto Corriente.

GASTO CORRIENTE

- El presupuesto ejercido en servicios personales, fue de 1,984.1 millones de pesos, el cual, en comparación con el monto ejercido en 2021 (1,888.9 millones de pesos), refleja un ahorro de 1.9 por ciento en términos reales, misma situación se observa al comparar el gasto de 2022; respecto a 2018, el ahorro obtenido en términos reales es de 8.0 por ciento.
- En gastos de operación en los rubros de servicios generales y materiales y suministros, el presupuesto ejercido en el 2022, fue de 209.2 millones de pesos, cifra superior en términos reales en 0.7 por ciento respecto a 2021 y con un ahorro mayor en términos reales de 39.1 por ciento, respecto al último año de la administración anterior (se ejercieron 281.2 millones de pesos en 2018).
- En cuanto a la aplicación del presupuesto ejercido, correspondió a recursos fiscales un total de 2,107.3 millones de pesos, de los cuales 1,984.1 millones de pesos que representa el 94.1 por ciento se destinaron a cubrir sueldos y salarios, y los 123.2 millones de pesos restantes, se utilizaron para contratación de servicios generales y para la adquisición de bienes, materiales y suministros.
- Por otro lado, el importe ejercido con recursos propios, fue por un total de 86.3 millones de pesos, que se utilizaron para compra de materiales y suministros, así como para la contratación de servicios generales.

PARTIDAS CON GASTO SUPERIORES

- 32301 – *Arrendamiento de Bienes y Equipos Informáticos*: El incremento en esta partida asciende al 772.5%, debido a que en 2021 el contrato plurianual anterior concluyó durante el primer trimestre y el proceso del nuevo contrato plurianual concluyó hasta el mes de



Informe de Austeridad Republicana 2022

- diciembre, motivo por el cual los pagos comenzaron nuevamente hasta el ejercicio fiscal de 2022.
- 21501- Material de Apoyo Informativo: El incremento en esta partida asciende al 121.9%, derivado del material que se tuvo que adquirir, para el desarrollo de las actividades educativas.
 - 31801- Servicio Postal: El incremento en esta partida asciende al 82.9%, en términos reales, debido al efecto inflacionario.
 - 31301 Servicio de agua: El incremento en esta partida fue de 35.7%, derivado de que durante el ejercicio fiscal de 2022 se reanudaron las actividades presenciales en los 20 planteles y en las dos sedes de Oficinas Generales.
 - 26703 - Combustibles, lubricantes y aditivos para vehículos terrestres, aéreos, marítimos, lacustres y fluviales destinados a servicios administrativos. El incremento en esta partida fue de 12.9% en términos reales, debido al efecto inflacionario.
 -

1/ Para realizar el cálculo de las variaciones se utilizaron los siguientes deflatores: 2019 vs 2018: el 3.97, 2020 vs 2019 el 3.1, 2021 vs 2020 el 7.1, 2022 vs 2021 el 7.03 y 2022 vs 2018 de 7.03

PARTIDAS CON AHORROS

- 21101 -Materiales y útiles de oficina: La reducción en esta partida asciende al 66.1% toda vez que se contaba con el material necesario, para cubrir la necesidad de estos materiales, por lo que las compras fueron lo mínimo indispensable.
- 35101-Mantenimiento y conservación de inmuebles para la prestación de servicios administrativos: La reducción en esta partida asciende al 89.5%. Derivado de que en ejercicio fiscal 2022, no se realizó mantenimiento alguno a los planteles ni a las oficinas generales, por falta de presupuesto.
- 32502 - Arrendamiento de vehículos terrestres, aéreos, marítimos, lacustres y fluviales para servicios públicos y la operación de programas: La reducción en esta partida asciende al 27.1%, toda vez que se realizaron gastos mínimos indispensables y urgentes.
- 21401 - Materiales y útiles consumibles para el procesamiento en equipos y bienes informáticos: La variación porcentual de 11.6%, representa una disminución en el consumo de materiales para el procesamiento de equipos y bienes informáticos.
- 32503- Arrendamiento de vehículos terrestres, aéreos, marítimos, lacustres y fluviales para servicios administrativos La reducción a esta partida en términos reales fue del 6.5%, debido al efecto de la inflación, toda vez que el costo de estos servicios fueron fijos derivado de tres contratos plurianuales.
- 32201 - Arrendamiento de edificios y locales: La reducción a esta partida asciende a 4.7%, debido a que derivado de gestiones realizadas con los dueños del edificio de la nueva sede no se cubrió el costo de un mes.





Informe de Austeridad Republicana 2022

- 35201- Mantenimiento y conservación de mobiliario y equipo de administración: La reducción asciende a 34.2%, en términos reales, derivado del efecto de la inflación.


GASTO DE INVERSIÓN

- En el año que se informa, no se asignaron recursos para inversión física; solamente se ejercieron recursos en 2018, los cuales fueron destinados al proyecto para la construcción de las oficinas generales que fueron dañadas con el sismo de septiembre de 2017.
- En relación a obra pública, en 2022, tampoco se ejerció presupuesto por este concepto.

Es importante precisar que por tercer año consecutivo la captación de ingresos propios fue menor a lo estimado, toda vez que se programaron 125 millones de pesos y solamente se capturaron 98.4 millones de pesos, de los cuales solamente se ejercieron 86.3 millones de pesos.

II. MEDIDAS TOMADAS POR LA ADMINISTRACIÓN PÚBLICA FEDERAL

- Se continuó con la política de Austeridad implementada por el Ejecutivo Federal y se redoblaron esfuerzos para continuar operando y brindando los servicios requeridos por la comunidad del Colegio.
- En materia de consumo de energía eléctrica se realizaron rondines con personal del Departamento de Mantenimiento e Infraestructura, para revisar, y en caso necesario, apagar las lámparas cuando la luz diurna permita realizar las actividades cotidianas de manera adecuada, del mismo modo, los recorridos fueron realizados en diferentes horarios.
- Dependiendo de las necesidades de cada uno de los 20 planteles, se llevó a cabo la sustitución de luminarias por lámparas de nueva tecnología que representan un menor consumo y una mayor durabilidad, se continuó trabajando en campañas de concientización del personal para que sea eficiente el consumo de la energía eléctrica, también se continuó con la sustitución de lámparas de mayor eficiencia y bajo consumo en cada uno de los 20 Planteles y la Dirección General en sus dos Sedes.
- Como resultado de la implementación de las estrategias de ahorro de energía eléctrica en los veintitrés inmuebles que administra el Colegio de Bachilleres, en 2022 se obtuvo la constancia de cumplimiento en las metas de ahorro establecidas por la Comisión Nacional para el Uso Eficiente de la Energía (CONUEE).
- En cuanto al consumo de agua se realizó un mantenimiento preventivo y correctivo en la red de las instalaciones hidráulicas y sanitarias en los 20 planteles y oficinas generales (en sus dos sedes), la revisión constante a válvulas y sistemas de cierre, así como la atención inmediata de los reportes levantados para la reparación de fugas, se realizaron recorridos frecuentes por jardines, andadores y estacionamientos para detectar posibles fugas o filtraciones para su inmediata atención, sustitución de válvulas dañadas para control de flujo, supervisión y





Informe de Austeridad Republicana 2022

seguimiento de reportes para la reparación de medidores y sustitución de los mismos cuando éstos exceden de 5 años en operación por parte del Sistema de Aguas de la Ciudad de México (SACMEX), así mismo, se hizo la entrega de fluxómetros para los sanitarios a los 20 planteles.

- Por lo que respecta a la reducción de consumo de combustible del parque vehicular se utilizaron principalmente los vehículos arrendados, los cuales cumplen con la meta de rendimiento de combustible indicado por la CONUEE, de por lo menos 8 km por litro; asimismo, se llevó a cabo el procedimiento de enajenación de 8 unidades obsoletas, que no cumplieran con los rendimientos establecidos por la CONUEE.
- Durante el 2022, el Colegio no creó plazas, y cumplió con las disposiciones de austeridad en lo referente a servicios personales; dado que mantuvo una plantilla del personal de mando de 95 plazas, 3,017 de categoría y 3,135 operativas.
- Se otorgó el incremento de sueldos y salarios a todos los trabajadores, en estricto apego a los tabuladores autorizados por la Secretaría de Hacienda y Crédito Público.

III. IMPACTO PRESUPUESTARIO DE LAS MEDIDAS

- El Colegio no está en condiciones de generar ahorros con la aplicación de las medidas de austeridad, debido a que, desde su origen, el presupuesto autorizado es deficitario en los capítulos 2000 y 3000, por lo que aún, con la aplicación de éstas y las medidas complementarias de austeridad presupuestal, se intentó controlar el déficit presupuestal; una situación adicional que impactó fuertemente, fue la disminución de la captación de recursos propios, afortunadamente, antes de finalizar el ejercicio fiscal, se obtuvo apoyo de la Coordinadora Sectorial para obtener los recursos que permitieron efectuar un cierre del ejercicio fiscal controlable.
- Con la finalidad de vigilar el ejercicio del gasto durante 2022, y que no se superara el monto ejercido en el año anterior en las partidas de gasto establecidas en la Ley Federal de Austeridad Republicana, de manera trimestral, se elaboró un cuadro comparativo del gasto, el cual se compartió con el área encargada de las adquisiciones, a fin de dar cumplimiento a las medidas establecidas.

IV. TEMPORALIDAD DE LOS EFECTOS DE LOS AHORROS

- Las medidas aplicadas en el Colegio durante el ejercicio 2022, fueron temporales, debido al déficit presupuestal en gasto de operación.



Informe de Austeridad Republicana 2022

- Sin embargo, las acciones realizadas relativas al consumo de energía eléctrica, consumo de agua y combustible, son políticas que se mantendrán permanentemente.
- Asimismo, es preciso comentar que en el ejercicio fiscal de 2023, se solicitará autorización a las instancias correspondientes a fin de que se permita a esta Institución Educativa, gastos adicionales en partidas de gasto restringidas por la Ley de Austeridad, tales como papelería, Servicios Integrales y arrendamientos los cuales son necesarios para la correcta operación de los 20 planteles que integran el Colegio de Bachilleres; y boletos de avión, alimentos y viáticos; debido a que son gastos indispensables por el proceso del Examen de Certificación por Evaluaciones Parciales (EXACER), el cual es una fuente importante de ingresos propios.

V. DESTINO DEL AHORRO OBTENIDO

- En cuanto al destino de los recursos fiscales, se utilizó un importe de 1,984.1 millones de pesos para el pago de sueldos y salarios, y un total de 209.2 millones de pesos, para la contratación de servicios generales y para la adquisición de materiales y suministros; y 0.3 millones de pesos para otros gastos corrientes.
- Respecto a los recursos propios, 66.8 millones de pesos, se destinaron a servicios generales y, 19.5 millones de pesos, a la compra de materiales y suministros indispensables para la operación mínima del Colegio.
- Por último, se señala que, dado que el Colegio adolece de déficit presupuestal, no genera ahorros y que para atender las necesidades básicas se restringe el gasto, dando prioridad a aquellas que impactan directamente en los servicios educativos que brinda esta Casa de Estudios.

VI. POSIBLES MEJORAS A LAS MEDIDAS DE AUSTERIDAD REPUBLICANA

- A efecto de cumplir los objetivos indicados en el artículo 3, de la Ley en la materia, bajo criterios de racionalidad y eficiencia, se reducirán al mínimo indispensable, el suministro de bienes y la contratación de servicios; que permitan re direccionar el gasto público, pero manteniendo la operación del Colegio de Bachilleres, sin afectar las metas institucionales.



ANEXO 1

I. INFORMACIÓN PRESUPUESTAL POR CLASIFICACIÓN ECONÓMICA DEL ENTE PÚBLICO

Clasificación económica									
Concepto	Presupuesto ejercido (millones de pesos) ^{1/}					Variación porcentual real del último año reportado			
	Último año administración previa	Administración vigente*				2022 vs 2018	vs años anteriores de la administración vigente*		
		2018	2019	2020	2021		2022	2022 vs 2019	2022 vs 2020
	Total	2,049.7	2,018.1	1,979.2	2,085.9	2,193.6	(12.3)	(7.3)	(1.5)
Gasto corriente	2,048.5	2,018.1	1,979.2	2,085.9	2,193.6	(12.3)	(7.3)	(1.5)	(1.7)
Servicios personales	1,767.3	1,804.3	1,808.0	1,888.9	1,984.1	(8.0)	(6.2)	(2.5)	(1.9)
Gastos de operación	281.2	213.0	171.0	196.8	209.2	(39.1)	(16.2)	8.7	(0.7)
Subsidios	0.0	0.0	0.0	0.0	0.0	NA	NA	NA	NA
Otros gastos corrientes	0.0	0.8	0.2	0.2	0.3	NA	(68.0)	33.3	40.1
Gasto de inversión	1.2	0.0	0.0	0.0	0.0	(100.0)	NA	NA	NA
Inversión física	1.2	0.0	0.0	0.0	0.0	(100.0)	NA	NA	NA
Subsidios	0.0	0.0	0.0	0.0	0.0	NA	NA	NA	NA
Otros gastos de inversión	0.0	0.0	0.0	0.0	0.0	NA	NA	NA	NA





Informe de Austeridad Republicana 2022

II. INFORMACIÓN POR CONCEPTO DE GASTO DEL ENTE PÚBLICO REGULADOS POR LA LEY

Concepto de gasto									
Partida específica de gasto	Presupuesto ejercido (millones de pesos) ^{1/}					Variación porcentual real del último año reportado respecto de los años anteriores ^{2/}			
	Último año administración previa	Administración vigente*				2022 vs 2018	vs años anteriores de la administración vigente*		
		2018	2019	2020	2021		2022	2022 vs 2019	2022 vs 2020
Total	106.4	72.7	58.6	44.5	57.5	(55.7)	(32.5)	(12.8)	20.6
14403 - Cuotas para el seguro de gastos médicos del personal civil	3.1	0.0	0.0	0.0	0.0	(100.0)	NA	NA	NA
14404 - Cuotas para el seguro de separación individualizado	5.1	0.0	0.0	0.0	0.0	(100.0)	NA	NA	NA
21101 - Materiales y útiles de oficina	5.8	3.0	0.1	0.1	0.0	(99.5)	(99.0)	(67.8)	(66.1)
21201 - Materiales y útiles de impresión y reproducción	1.9	0.3	0.3	0.0	0.0	(100.0)	(100.0)	(100.0)	(100.0)
21401 - Materiales y útiles consumibles para el procesamiento en equipos y bienes informáticos	2.3	4.1	0.2	0.7	0.6	(77.7)	(87.0)	178.2	(11.6)
21501 - Material de apoyo informativo	0.4	0.0	0.0	0.0	0.0	(95.6)	NA	NA	121.9





Informe de Austeridad Republicana 2022

Concepto de gasto									
Partida específica de gasto	Presupuesto ejercido (millones de pesos) ^{1/}					Variación porcentual real del último año reportado respecto de los años anteriores ^{2/}			
	Último año administración previa	Administración vigente*				2022 vs 2018	vs años anteriores de la administración vigente*		
		2018	2019	2020	2021		2022	2022 vs 2019	2022 vs 2020
	22102 - Productos alimenticios para personas derivado de la prestación de servicios públicos en unidades de salud, educativas, de readaptación social y otras	0.0	0.0	0.0	0.0	0.0	NA	NA	NA
22103 - Productos alimenticios para el personal que realiza labores en campo o de supervisión	0.0	0.0	0.0	0.0	0.0	NA	NA	NA	NA
22104 - Productos alimenticios para el personal en las instalaciones de las dependencias y entidades	4.3	1.6	0.9	0.9	1.0	(81.6)	(48.4)	(4.5)	0.4
22106 - Productos alimenticios para el personal derivado de actividades extraordinarias	0.0	0.0	0.0	0.0	0.0	NA	NA	NA	NA





Informe de Austeridad Republicana 2022

Concepto de gasto									
Partida específica de gasto	Presupuesto ejercido (millones de pesos) ^v					Variación porcentual real del último año reportado respecto de los años anteriores ^{2/}			
	Último año administración previa	Administración vigente*				2022 vs 2018	vs años anteriores de la administración vigente*		
	2018	2019	2020	2021	2022		2022 vs 2019	2022 vs 2020	2022 vs 2021
26102 - Combustibles, lubricantes y aditivos para vehículos terrestres, aéreos, marítimos, lacustres y fluviales destinados a servicios públicos y la operación de programas públicos	0.0	0.2	0.0	0.0	0.0	NA	(100.0)	NA	NA
26103 - Combustibles, lubricantes y aditivos para vehículos terrestres, aéreos, marítimos, lacustres y fluviales destinados a servicios administrativos	1.5	0.9	0.2	0.2	0.2	(86.8)	(77.1)	7.4	12.9
26104 - Combustibles, lubricantes y aditivos para vehículos terrestres, aéreos, marítimos, lacustres y fluviales asignados a servidores públicos	0.0	0.0	0.0	0.0	0.0	NA	NA	NA	NA





Informe de Austeridad Republicana 2022

Concepto de gasto									
Partida específica de gasto	Presupuesto ejercido (millones de pesos) ^{1/}					Variación porcentual real del último año reportado respecto de los años anteriores ^{2/}			
	Último año administración previa	Administración vigente*				2022 vs 2018	vs años anteriores de la administración vigente*		
	2018	2019	2020	2021	2022		2022 vs 2019	2022 vs 2020	2022 vs 2021
26105 - Combustibles, lubricantes y aditivos para maquinaria, equipo de producción y servicios administrativos	0.0	0.0	0.0	0.0	0.0	NA	NA	NA	NA
31201 Servicios de gas	0.0	0.0	0.0	0.0	0.0	NA	NA	NA	0.3
31301 Servicios de agua	16.0	14.5	9.5	4.4	6.4	(67.3)	(62.4)	(40.2)	35.7
31401 - Servicio telefónico convencional	9.6	9.0	9.3	8.2	8.8	(24.6)	(16.3)	(15.6)	0.3
31501 - Servicio de telefonía celular	0.1	0.0	0.0	0.0	0.0	(100.0)	NA	NA	NA
31601 Servicio de radiolocalización	0.0	0.0	0.0	0.0	0.0	NA	NA	NA	NA
31602 Servicios de telecomunicaciones	0.0	0.0	0.0	0.0	0.0	NA	NA	NA	NA
31603 Servicios de internet	0.0	0.0	0.0	0.0	0.0	NA	NA	NA	NA
31701 Servicio de conducción de señales analógicas y digitales	0.0	0.0	0.0	0.0	0.0	NA	NA	NA	NA
31801 Servicio postal	0.0	0.0	0.0	0.0	0.0	NA	NA	NA	82.9
31802 Servicio telegráfico	0.0	0.0	0.0	0.0	0.0	NA	NA	NA	NA






Informe de Austeridad Republicana 2022

Concepto de gasto									
Partida específica de gasto	Presupuesto ejercido (millones de pesos) ^V					Variación porcentual real del último año reportado respecto de los años anteriores ^{2/}			
	Último año administración previa	Administración vigente*				2022 vs 2018	vs años anteriores de la administración vigente*		
	2018	2019	2020	2021	2022		2022 vs 2019	2022 vs 2020	2022 vs 2021
31901 Servicios integrales de telecomunicación	0.0	0.0	0.0	0.0	0.0	NA	NA	NA	NA
31902 Contratación de otros servicios	0.2	0.2	0.1	0.0	0.0	(100.0)	(100.0)	(100.0)	(100.0)
31904 Servicios integrales de infraestructura de cómputo	2.0	2.0	2.4	2.5	2.7	10.8	15.3	0.1	1.1
32101 - Arrendamiento de terrenos	0.0	0.0	0.0	0.0	0.0	NA	NA	NA	NA
32201 - Arrendamiento de edificios y locales	18.8	23.0	23.2	23.3	23.7	3.5	(11.9)	(9.1)	(4.7)
32301 - Arrendamiento de equipo y bienes informáticos	10.7	9.2	9.2	1.2	11.0	(16.0)	1.7	6.0	772.5
32302 - Arrendamiento de mobiliario	3.3	0.5	0.1	0.0	0.0	(100.0)	(100.0)	(100.0)	NA
32303 - Arrendamiento de equipo de telecomunicaciones	0.0	0.0	0.0	0.0	0.0	NA	NA	NA	NA
32502 - Arrendamiento de vehículos terrestres, aéreos, marítimos, lacustres y fluviales para servicios públicos y la	0.5	0.8	0.4	0.4	0.3	(51.4)	(68.4)	(34.1)	(27.1)



Informe de Austeridad Republicana 2022

Concepto de gasto									
Partida específica de gasto	Presupuesto ejercido (millones de pesos) ^{1/}					Variación porcentual real del último año reportado respecto de los años anteriores ^{2/}			
	Último año administración previa	Administración vigente*				2022 vs 2018	vs años anteriores de la administración vigente*		
		2018	2019	2020	2021		2022	2022 vs 2019	2022 vs 2020
	operación de programas públicos								
32503 - Arrendamiento de vehículos terrestres, aéreos, marítimos, lacustres y fluviales para servicios administrativos	3.4	2.7	2.6	2.6	2.6	(37.5)	(18.0)	(11.3)	(6.5)
32505 - Arrendamiento de vehículos terrestres, aéreos, marítimos, lacustres y fluviales para servidores públicos	0.0	0.0	0.0	0.0	0.0	NA	NA	NA	NA
32601 - Arrendamiento de maquinaria y equipo	0.0	0.0	0.0	0.0	0.0	NA	NA	NA	NA
32903 - Otros Arrendamientos	1.9	0.0	0.0	0.0	0.0	(100.0)	NA	NA	NA
33101 - Asesorías asociadas a convenios, tratados o acuerdos	0.0	0.0	0.0	0.0	0.0	NA	NA	NA	NA
33102 - Asesorías por controversias en el marco de los tratados internacionales	0.0	0.0	0.0	0.0	0.0	NA	NA	NA	NA





Informe de Austeridad Republicana 2022


Concepto de gasto									
Partida específica de gasto	Presupuesto ejercido (millones de pesos) ^{1/}					Variación porcentual real del último año reportado respecto de los años anteriores ^{2/}			
	Último año administración previa	Administración vigente*				2022 vs 2018	vs años anteriores de la administración vigente*		
	2018	2019	2020	2021	2022		2022 vs 2019	2022 vs 2020	2022 vs 2021
33103 - Consultorías para programas o proyectos financiados por organismos internacionales	0.0	0.0	0.0	0.0	0.0	NA	NA	NA	NA
33104 - Otras asesorías para la operación de programas	3.4	0.0	0.0	0.0	0.0	(100.0)	NA	NA	NA
33501 - Estudios e Investigaciones	0.5	0.0	0.0	0.0	0.0	(95.0)	NA	NA	NA
33604 - Impresión y elaboración de material informativo derivado de la operación y administración de las dependencias y entidades	1.2	0.0	0.0	0.0	0.0	(99.9)	NA	NA	NA
35101 - Mantenimiento y conservación de inmuebles para la prestación de servicios administrativos	0.5	0.0	0.1	0.1	0.0	(98.9)	NA	(93.9)	(89.5)
35201 - Mantenimiento y conservación de mobiliario y equipo de administración	0.7	0.5	0.0	0.0	0.0	(98.3)	(97.5)	NA	(34.2)





Informe de Austeridad Republicana 2022

Concepto de gasto									
Partida específica de gasto	Presupuesto ejercido (millones de pesos) ^{1/}					Variación porcentual real del último año reportado respecto de los años anteriores ^{2/}			
	Último año administración previa	Administración vigente*				2022 vs 2018	vs años anteriores de la administración vigente*		
		2018	2019	2020	2021		2022	2022 vs 2019	2022 vs 2020
	36101 - Difusión de mensajes sobre programas y actividades gubernamentales	0.0	0.0	0.0	0.0	0.0	NA	NA	NA
36201 - Difusión de mensajes comerciales para promover la venta de productos o servicios	0.0	0.0	0.0	0.0	0.0	NA	NA	NA	NA
36901 - Servicios relacionados con monitoreo de información en medios masivos	0.0	0.0	0.0	0.0	0.0	NA	NA	NA	NA
37301-Pasajes marítimos, lacustres y fluviales para labores en campo y de supervisión	0.0	0.0	0.0	0.0	0.0	NA	NA	NA	NA
37304-Pasajes marítimos, lacustres y fluviales para servidores públicos de mando en el desempeño de comisiones y funciones oficiales	0.0	0.0	0.0	0.0	0.0	NA	NA	NA	NA





Informe de Austeridad Republicana 2022


Concepto de gasto									
Partida específica de gasto	Presupuesto ejercido (millones de pesos) ^{1/}					Variación porcentual real del último año reportado respecto de los años anteriores ^{2/}			
	Último año administración previa	Administración vigente*				2022 vs 2018	vs años anteriores de la administración vigente*		
	2018	2019	2020	2021	2022		2022 vs 2019	2022 vs 2020	2022 vs 2021
37801 - Servicios integrales nacionales para servidores públicos en el desempeño de comisiones y funciones oficiales	0.0	0.0	0.0	0.0	0.0	NA	NA	NA	NA
37802 - Servicios integrales en el extranjero para servidores públicos en el desempeño de comisiones y funciones oficiales	0.0	0.0	0.0	0.0	0.0	NA	NA	NA	NA
38301 - Congresos y convenciones	9.2	0.2	0.0	0.0	0.0	(100.0)	(100.0)	NA	NA
38401 - Exposiciones	0.0	0.0	0.0	0.0	0.0	NA	NA	NA	NA
38501 - Gastos para alimentación de servidores públicos de mando	0.0	0.0	0.0	0.0	0.0	NA	NA	NA	NA
51101 - Mobiliario	0.0	0.0	0.0	0.0	0.0	NA	NA	NA	NA
51201 - Muebles, excepto de oficina y estantería	0.0	0.0	0.0	0.0	0.0	NA	NA	NA	NA
51501 - Bienes informáticos	0.0	0.0	0.0	0.0	0.0	NA	NA	NA	NA





Informe de Austeridad Republicana 2022

Concepto de gasto									
Partida específica de gasto	Presupuesto ejercido (millones de pesos) ^{1/}					Variación porcentual real del último año reportado respecto de los años anteriores ^{2/}			
	Último año administración previa	Administración vigente*				2022 vs 2018	vs años anteriores de la administración vigente*		
		2018	2019	2020	2021		2022	2022 vs 2019	2022 vs 2020
51901 - Equipo de administración	0.0	0.0	0.0	0.0	0.0	NA	NA	NA	NA
56501 - Equipos y aparatos de comunicaciones y telecomunicaciones	0.0	0.0	0.0	0.0	0.0	NA	NA	NA	NA






III. RECURSOS HUMANOS

Plazas de la estructura organizacional									
Concepto	Estructura organizacional (número de plazas) ^{1/}					Variación absoluta del año reportado respecto de los años anteriores ^{2/}			
	Último año administración previa	Administración vigente*				2022 vs 2018	vs años anteriores de la administración vigente*		
		2018	2019	2020	2021		2022	2022 vs 2019	2022 vs 2020
	Total	6,266	6,247	6,247	6,247	6,247	(19)	0	0
Mando y Enlace	114	95	95	95	95	(19)	0	0	0
L31 Director General	1	1	1	1	1	0	0	0	0
M33 Secretario Académico	1	1	1	1	1	0	0	0	0
M23 Secretarios	2	2	2	2	2	0	0	0	0
M23 Titular del Órgano Interno de Control	1	1	1	1	1	0	0	0	0
M11 Director de Área	11	11	11	11	11	0	0	0	0
N22 Subdirector de Área	19	14	14	14	14	(5)	0	0	0
N22 Director de Plantel	20	20	20	20	20	0	0	0	0
O23 Subdirector de Plantel	20	20	20	20	20	0	0	0	0
O11 Jefe de Departamento	39	25	25	25	25	(14)	0	0	0
Categorías	3,017	3,017	3,017	3,017	3,017	0	0	0	0
Plazas Docentes	3,017	3,017	3,017	3,017	3,017	0	0	0	0
Operativo	3,135	3,135	3,135	3,135	3,135	0	0	0	0
Plazas Operativas	3,135	3,135	3,135	3,135	3,135	0	0	0	0

NOTA: Las 72,062 horas se convirtieron a plazas de 28 horas, lo que equivale a 2,574 plazas, más 443 plazas que corresponden a asesores académicos, jefes de materia y profesor titular B, se obtienen 3,017 categorías.





Informe de Austeridad Republicana 2022

Durante el 2022, el Colegio no creó plazas, y cumplió con las disposiciones de austeridad en lo referente a servicios personales; mantuvo una plantilla del personal de mando de 95 plazas, 3,017 de categoría y 3,135 operativas.

Asimismo, se reporta el costo total de la estructura, con base en el tabulador vigente aplicable para el ejercicio que se reporta, de acuerdo a la tabla siguiente:

Costo de la estructura organizacional											
Concepto	Último año administración previa	Tabulador salarial (millones de pesos) ^{1/}						Variación porcentual real del año del último año reportado respecto de los años anteriores ^{2/}			
		Administración vigente*						2022 vs 2018	vs años anteriores de la administración vigente*		
		2018	2019	2020	2021	2022	2023		2024	2022 vs 2019	2022 vs 2020
Total	1,751.6	1,803.4	1,807.0	1,888.8	1,983.4			(7.3)	(6.2)	(2.5)	(1.9)
Mando y Enlace	63.5	50.4	46.7	48.3	50.8			(34.5)	(14.1)	(3.4)	(1.8)
L31 Director General	2.5	1.6	1.5	1.6	1.6			(46.5)	(12.9)	(3.2)	(4.6)
M33 Secretario Académico	1.6	1.1	1.0	1.1	1.2			(40.2)	(9.5)	3.7	(0.8)
M23 Secretarios	2.3	2.0	1.8	2.0	2.1			(26.0)	(11.4)	2.6	(2.9)
M23 Titular del Organo Interno de Control	1.1	1.0	0.9	1.0	1.0			(22.6)	(11.4)	2.6	(2.9)
M11 Director de Área	9.8	8.6	8.0	8.6	9.0			(24.6)	(10.5)	0.2	(2.0)
N22 Subdirector de Área	11.5	9.6	8.9	9.1	8.1			(42.6)	(28.4)	(19.6)	(17.3)






Informe de Austeridad Republicana 2022

Costo de la estructura organizacional

Concepto	Tabulador salarial (millones de pesos) ^{1/}							Variación porcentual real del año del último año reportado respecto de los años anteriores ^{2/}			
	Último año administración previa	Administración vigente*						2022 vs 2018	vs años anteriores de la administración vigente*		
	2018	2019	2020	2021	2022	2023	2024		2022 vs 2019	2022 vs 2020	2022 vs 2021
N22 Director de Plantel	12.1	10.1	9.3	9.5	11.5			(22.0)	(2.7)	10.1	13.3
O23 Subdirector de Plantel	8.7	6.3	5.9	5.9	8.0			(25.1)	7.8	19.9	26.1
O11 Jefe de Departamento	13.9	10.1	9.4	9.5	8.3			(51.2)	(30.1)	(21.8)	(18.6)
Categorías	1,053.8	1,095.9	1,079.5	1,152.6	1,209.8			(6.0)	(5.8)	(0.4)	(1.9)
Plazas Docentes	1,053.8	1,095.9	1,079.5	1,152.6	1,209.8			(6.0)	(5.8)	(0.4)	(1.9)
Operativo	634.3	657.1	680.8	687.9	722.8			(6.7)	(6.2)	(5.7)	(1.8)
Plazas Operativas	634.3	657.1	680.8	687.9	722.8			(6.7)	(6.2)	(5.7)	(1.8)





Informe de Austeridad Republicana 2022

IV. CONTRATACIONES Y PRESUPUESTO

Colegio de Bachilleres													
Método	Año anterior			Año reportado			Modificaciones a contratos					Variación	
	Monto	% Participación monto (a)	Número de unidades compradas	Monto	% Participación monto (b)	Número de unidades compradas	Total de contratos	Número de contratos modificados	Número de contratos que modifican plazo	Número de contratos que modifican monto	Número de contratos que modifican otro	Variación porcentual real de monto*	% Participación monto (b-a)
Total	235.43	100.0%	1	235.08	100.0%	1	10%	4	1	0	1	(67)	0.0
Licitación pública	105.08	43.8%	1	112.81	48.0%	1	17	2	1	0	1	22	4.2
Invitación a cuando menos tres personas	19.25	8.2%		4.50	2.0%		5	0	0	0	0	(76.7)	(61)
Adjudicación directa	115.10	49.0%		117.77	50.0%		62	2	0	0	0	(3.0)	19

El arrendamiento de vehículos que realiza el Colegio, es el indispensable para el servicio de uso oficial que se requiere.

Anualmente, se llevan a cabo las contrataciones consolidadas de materiales y suministros, salvo en aquellos casos, en que, de acuerdo a los estudios de mercado que realice el Colegio, obtenga mejores precios que los que resultan de la contratación consolidada, para lo cual, realiza licitaciones públicas. Cabe precisar que el número de licitaciones consolidadas fueron de seis tres de ellas anticipadas para dar inicio en el ejercicio 2023 y las otras tres en el año 2022, con un gasto de 67.60 millones de pesos.


En este sentido, esta Institución Educativa, se adhirió al procedimiento de contratación consolidada para vales de despensa, calzado y equipo de protección, vestuario y uniformes, así como las anticipadas de aseguramiento vehicular, bienes patrimoniales y vales de combustible esos implementados por la Secretaría de Hacienda y Crédito Público, así como pasajes aéreos, con la Secretaría de Educación Pública, con la finalidad de obtener: mejores condiciones de contratación, la mejor calidad en bienes y servicios; así como los mejores precios.

El Colegio, también participó en la compra por contrato marco, para el servicio de limpieza, servicio administrado de fotocopiado, fumigación, suministro y entrega en sitio de artículos de oficina y arrendamiento de equipo de cómputo.

Durante el ejercicio 2022, se realizaron 17 licitaciones públicas, 5 invitaciones a cuando menos tres personas y 83 adjudicaciones directas, de las cuales 43, fueron por el artículo 42 y 40 por el artículo 41. Cabe señalar que, por las reducciones de presupuesto y los efectos de la pandemia, no se realizaron licitaciones para la adquisición de papelería y consumibles de cómputo.

Por lo que respecta a los procedimientos de invitación a cuando menos tres personas, en el ejercicio 2022 se efectuaron 17 procedimientos bajo este rubro.

El Colegio reportó sus contrataciones en el Portal de Transparencia y en la Plataforma CompraNet.





Informe de Austeridad Republicana 2022

Igualmente, se racionalizó el gasto para el uso de los recursos destinados a la adquisición de bienes y suministros y contratación de servicios, a lo indispensable, a fin de mantener en funcionamiento los 20 planteles adscritos al Colegio y sus dos oficinas centrales; dentro de las medidas que se implementaron se encuentran: revisiones que se efectuaron para que permanezcan apagadas las luminarias cuando la luz diurna permita llevar a cabo las actividades cotidianas de manera adecuada, así como cuando las oficinas ya se encuentran desocupadas durante las noches.

V. COMISIONES Y VIÁTICOS

Es importante comentar que durante el ejercicio fiscal de 2022 al igual que en 2021, esta Casa de Estudios no ejerció recursos en la partida 37104 Pasajes aéreos nacionales para servidores públicos de mando en el desempeño de comisiones y funciones oficiales; los 2.9 millones que se ejercieron en el concepto 3700 Servicios de Traslado y Viáticos reportados en la Cuenta Pública se gastaron como sigue: 1.4 millones de pesos en pasajes aéreos nacionales para labores en campo y de supervisión, y 1.5 millones de pesos en Viáticos nacionales para labores en campo y de supervisión.

Una de las principales fuentes de los ingresos propios que capta el Colegio de Bachilleres, proviene de los recursos que se generan con la aplicación de los exámenes de certificación (EXACER), que el Colegio lleva a cabo en diversas sedes foráneas cada trimestre, para lo cual se asignan viáticos a través de la partida 37501.- Viáticos nacionales para labores en campo y de supervisión en la supervisión y aplicación del EXACER. Para el ejercicio fiscal de 2022, se asignaron 1.5 millones de pesos, a 725 funcionarios, para atender 725 comisiones. En el ejercicio fiscal de 2021, se asignó el monto de 1.3 millones de pesos, a 880 funcionarios públicos, para atender 880 comisiones. Lo anterior representa un gasto similar al ejercicio fiscal de 2021, el gasto adicional solo representó el impacto de la inflación conforme lo establece la Ley Federal de Austeridad Republicana.


VI. INDICADORES DE EFICIENCIA, SEGUIMIENTO Y DESEMPEÑO

- ◆ Cociente de variación del gasto corriente: 7.1%

Respecto al gasto corriente, se observa un incremento del 7.1%, que corresponde a los incrementos salariales de las plazas por concepto de Categoría y Operativa.

- ◆ Cociente del gasto en Arrendamiento de edificios y locales: 26.1% en términos reales

Por lo que respecta al indicador 2, Cociente del gasto de la partida 32201 Arrendamiento de edificios y locales, para el ejercicio 2022, incluye el gasto por tres arrendamientos que tiene actualmente esta institución, el primero, corresponde a un plantel educativo denominado Plantel 20 "Del Valle", que se tiene en arrendamiento desde el año 1986, por la falta de infraestructura propia del Colegio, para atender la demanda de espacios educativos del nivel medio superior en la Ciudad de México y específicamente en la zona sur de la ciudad.





Informe de Austeridad Republicana 2022

El segundo, es la sede alterna del Plantel 14 "Milpa Alta", que derivado de los trabajos de reconstrucción que se llevan a cabo en la sede original del plantel, por las afectaciones del sismo de 2017, se tuvo la necesidad de reubicar las instalaciones del mismo, para dar continuidad al servicio que brinda esta Casa de Estudios, a casi dos mil estudiantes de esa demarcación.

El tercer inmueble, corresponde a la sede alterna de las Oficinas Generales del Colegio de Bachilleres, pues las graves afectaciones al edificio principal, obligaron a este organismo, a demoler el edificio existente y tomar en arrendamiento parte del edificio que se ubica en la Avenida Fray Servando 127, de la Colonia Centro de esta Ciudad, donde laboran alrededor de 300 servidores públicos.

El monto por concepto de pago de arrendamiento durante el ejercicio 2022, fue de 23.7 millones de pesos, para el ejercicio 2021 ligeramente superior apenas del 0.5% lo que representa un monto de 23.3 millones de pesos, lo anterior, derivado de gestiones realizadas con los dueños del edificio de la nueva sede no se cubrió el costo de un mes.

◆ Cociente del gasto en viáticos nacionales: 0%

El Colegio de Bachilleres no ha tenido asignación presupuestaria en la partida 37504 Viáticos nacionales para servidores públicos en el desempeño de funciones oficiales, para los ejercicios 2020 2021 y 2022; sin embargo, se ejerce presupuesto en la partida 37501.-Viáticos nacionales para labores en campo y de supervisión, para actividades relacionadas con la supervisión y aplicación del Examen de Certificación (EXACER).

◆ Cociente del gasto en viáticos internacionales: 0%

El Colegio de Bachilleres, para el ejercicio 2022, no ejerció recursos en viáticos internacionales para servidores públicos en el desempeño de funciones oficiales.

◆ Porcentaje del gasto en contrataciones realizadas mediante licitación pública:

Este indicador, representó el 48% del total de presupuesto ejercido en el ejercicio 2022. Este porcentaje es derivado de licitaciones y sus excepciones, con fundamento en el artículo 41 de la Ley de Adquisiciones, Arrendamientos y Servicios del Sector Público.

◆ Porcentaje del gasto en contrataciones realizadas mediante adjudicación directa:



Informe de Austeridad Republicana 2022

Este indicador, representa el 50% del total de presupuesto autorizado para adquisiciones, de las cuales el número de licitaciones consolidadas es de 3 procedimientos en el ejercicio 2022, en el gasto en contrataciones realizadas mediante compras consolidadas del año corriente.


- ◆ Invitados por procedimiento de invitación a cuando menos tres personas:

Este indicador representa el 2% de contrataciones publica a cuando menos 3 personas, de las cuales durante el ejercicio 2022, se realizaron 17 procedimientos a través de invitación a cuando menos tres personas y se invitaron a 43 posibles proveedores.

- ◆ Cumplimiento del desempeño en la entrega de productos de los Programas presupuestarios que componen un Ente Público:

Para elaborar este indicador, se consideraron los programas presupuestarios E007 "Servicios de Educación Media Superior" y O001 "Actividades en Apoyo a la Función Pública y Buen Gobierno" y, de éstos, los indicadores de nivel componente en la Matriz de Indicadores de Resultados (MIR), contemplando así, dos indicadores del Programa E007 y tres del O001.

Programa	Indicador	Avance	Promedio por programa
E007	Tasa de variación de la matrícula de educación de tipo medio superior	97.5	98.9
	Porcentaje de alumnas inscritas en los planteles de educación de tipo medio superior	96.9	
	Porcentaje de alumnas (os) que reciben servicios de tutoría	101.0	
	Porcentaje de planteles de educación de tipo medio superior que reciben recursos presupuestarios para gastos de operación	100.0	
O001	Detección (ID)	100.1	102.1
	Inhibición (II)	103.2	
	Prevención (IP)	102.9	
Promedio de cumplimiento general:			100.5





FICHAS TÉCNICAS DE LOS INDICADORES

Variables	1.-Variación del gasto corriente	
	Nombre de la variable	Valor
Suma del gasto corriente del ejercicio que reporta el ente público obligado.		2,193.6
	<i>GC</i>	
Suma del gasto corriente del año base que reporta el ente público obligado.		2,048.5
	<i>GCR</i>	
Resultado	$VGC = \left(\left(\frac{\sum GC}{\sum GCR} \right) - 1 \right) * 100$	7.1

Variables	2.-Variación del gasto en arrendamientos de edificios y locales	
	Nombre de la variable	Valor
Gasto en arrendamientos de edificios y locales del ejercicio que reporta el ente público obligado.		23.7
	<i>G AEL</i>	
Gasto en arrendamientos de edificios y locales del año base que reporta el ente público obligado.		18.8
	<i>G AELR</i>	
Resultado	$VG AEL = \left(\left(\frac{G AEL}{G AELR} \right) - 1 \right) * 100$	26.1

Variables	3.-Variación del gasto en viáticos nacionales	
	Nombre de la variable	Valor
Gasto en viáticos nacionales de los servidores públicos en el desempeño de sus funciones del ejercicio que reporta el ente público obligado.		0.0
	<i>G VN</i>	
Gasto en viáticos nacionales de los servidores públicos en el desempeño de sus funciones del año base que reporta el ente público obligado.		0.0
	<i>G VNR</i>	
Resultado	$VG VN = \left(\left(\frac{G VN}{G VNR} \right) - 1 \right) * 100$	





Informe de Austeridad Republicana 2022

4.-Variación del gasto en viáticos internacionales		
Variables	Nombre de la variable	Valor
Gasto en viáticos internacionales de los servidores públicos en el desempeño de comisiones y funciones oficiales en el extranjero del ejercicio que reporta el ente público obligado.	<i>GVI</i>	0.0
Gasto en viáticos internacionales de los servidores públicos en el desempeño de comisiones y funciones oficiales en el extranjero del año base que reporta el ente público obligado.	<i>GVIR</i>	0.0
Resultado	$VGVI = \left(\left(\frac{GVI}{GVIR} \right) - 1 \right) * 100$	
5.-Porcentaje del gasto en contrataciones públicas realizadas mediante licitación pública		
Variables	Nombre de la variable	Valor
Gasto en contrataciones públicas realizadas mediante licitación pública del ejercicio que se reporta por el ente público obligado.	<i>GCLP</i>	112.81
Gasto en contrataciones públicas del ejercicio que se reporta por el ente público obligado.	<i>GCP</i>	235.08
Resultado	$PGCLP = \left(\frac{GCLP}{GCP} \right) * 100$	48.0
6.-Porcentaje del gasto en contrataciones públicas realizadas mediante adjudicación directa		
Variables	Nombre de la variable	Valor
Gasto en contrataciones públicas realizadas mediante adjudicación directa del ejercicio que se reporta por el ente público obligado.	<i>GCAD</i>	117.47
Gasto en contrataciones públicas del ejercicio que se reporta por el ente público obligado.	<i>GCP</i>	235.08
Resultado	$PGCAD = \left(\frac{GCAD}{GCP} \right) * 100$	50.0





7.-Porcentaje del gasto en contrataciones públicas realizadas mediante invitación a cuando menos tres personas

Variables	Nombre de la variable	Valor
Gasto en contrataciones públicas realizadas mediante invitación a cuando menos tres personas del ejercicio que se reporta por el ente público obligado.		4.80
	<i>GCICMTP</i>	
Gasto en contrataciones públicas del ejercicio que se reporta por el ente público obligado.		235.08
	<i>GCP</i>	
Resultado	$PGICMTP = \left(\frac{GCICMTP}{GCP} \right) * 100$	2.0

8.-Desempeño de la entrega de productos de los Programas presupuestarios en los que participa el Ente Público.

Variables	Nombre de la variable	Valor
Suma del promedio del grado de cumplimiento de los indicadores de nivel componente por Programa presupuestario que cuenten con Matriz de Indicadores para Resultados y de los indicadores que den cuenta de la entrega de un producto en los programas con Ficha de Indicadores del Desempeño.	$\sum \overline{AC_p}$	200.9
Número total de programas.	<i>N</i>	2.0
	$DPP = \frac{\sum \overline{AC_p}}{N}$	100.5

